

---

# Ranking ICCA

## Reporte de resultados año 2022

Mayo de 2023

---

**Turismo**



Este informe describe la situación de la Ciudad Autónoma de Buenos Aires en cuanto a las reuniones internacionales a partir de los resultados del informe de la **Asociación Internacional de Congresos y Convenciones (ICCA)**.

El ranking ICCA se elabora contabilizando los eventos MICE que cumplen con los siguientes requisitos:

- Mínimo de 50 participantes
- Organizados por asociaciones internacionales
- Regularidad (periodicidad determinada)
- Rotación al menos tres países
- Duración igual o superior a media jornada

El Ranking 2022 toma en consideración sólo eventos presenciales e híbridos (excluye eventos virtuales), que son los que se reportan en el presente documento.





**9042**

Eventos ICCA  
en el mundo

**66**

Eventos ICCA  
en CABA

52% Nivel 2019



**Buenos Aires**

**#1** en América

**#18** en el Mundo

**63%**

de los eventos ICCA  
de Argentina  
(+4pp vs. 2019)

BA lidera el ranking de LATAM  
por 13° año consecutivo

Recuperación puesto N° 1 en  
América  
(Perdido en 2021 luego de 11 años-puesto N°2)

Única ciudad del Continente  
Americano en el Top 20 mundial

Ciudad con mayor cantidad de  
eventos del Hemisferio Sur



**104**  
Eventos ICCA  
en Argentina

**Puesto #2 a nivel Latam**

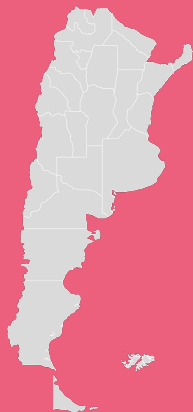
(Mantiene posición 2019)

**Pérdida de 2 posiciones en  
Ranking de América**

(#3 Ranking 2019)

**Pérdida de 9 posiciones en  
Ranking Mundial**

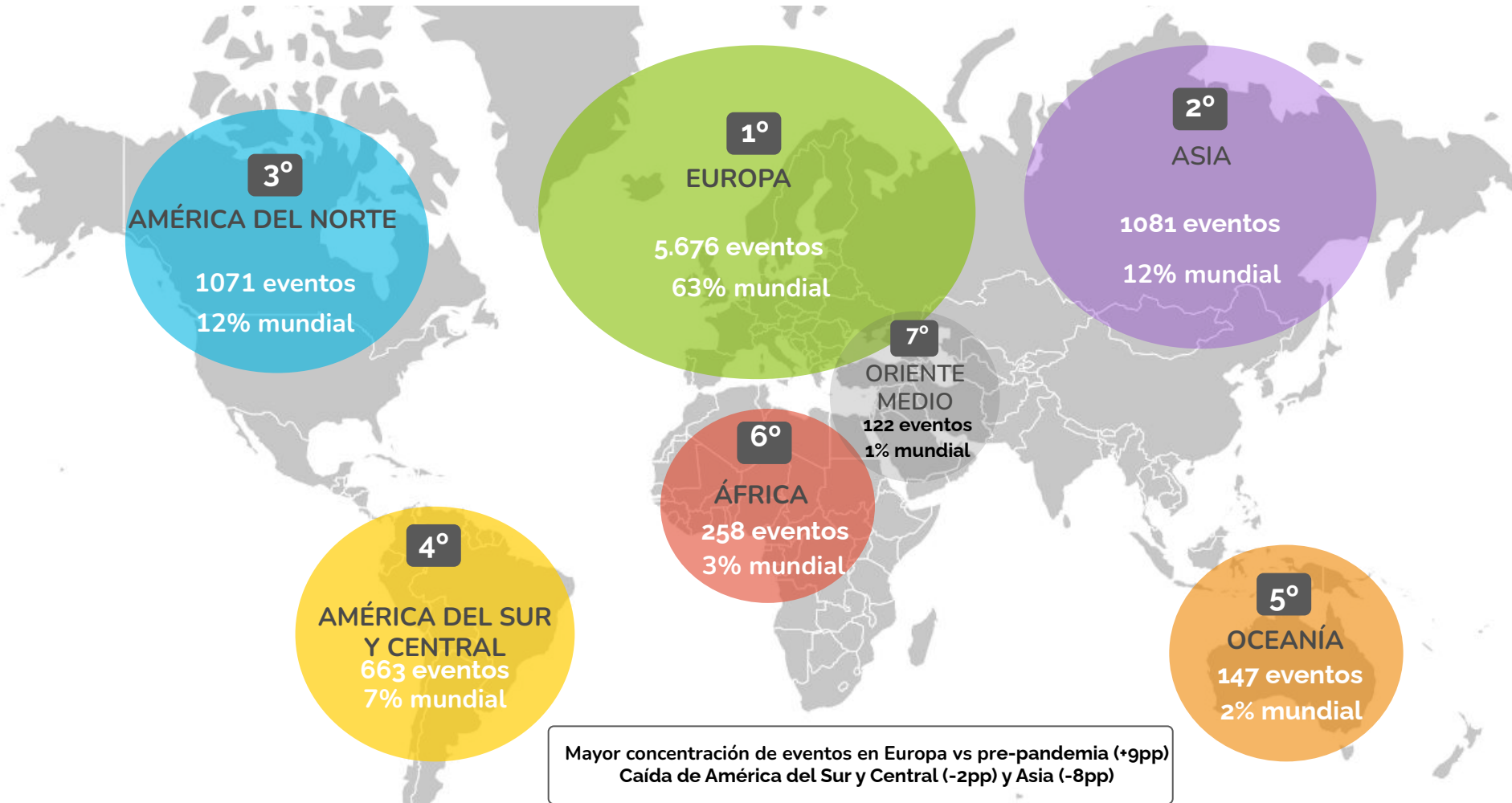
(#18 Ranking 2019)



**Argentina**

**#5** en América

**#27** en el mundo



# Ranking de ciudades

## Ranking mundial

Posición	Ciudad	# Eventos	Ranking 2019
#1	Viena	162	#6
#2	Lisboa	144	#2
#3	París	134	#1
#4	Barcelona	133	#4
#5	Praga	129	#9
#6	Madrid	128	#5
#7	Berlín	113	#3
#8	Atenas	109	#17
#9	Bruselas	108	#28
#10	Londres	106	#8
#11	Dublín	105	#16
#12	Copenhague	102	#12
#13	Singapur	101	#7
#14	Roma	79	#18
#15	Amsterdam	73	#14
#16	Helsinki	69	#29
#17	Oslo	67	#35
#18	Buenos Aires*	66	#11

## Ranking América

Posición	Ciudad	# Eventos	Ranking 2019
#1	Buenos Aires	66	#1
#2	Montreal	56	#2
#3	Ciudad de México	53	#6
#4	Vancouver	49	#4
#5	Lima	38	#3
#5	Toronto	38	#10
#7	Santiago de Chile	37	#5
#8	Boston	35	#11
#9	Bogotá	33	#9
#10	Chicago	32	#12

## Ranking Latam

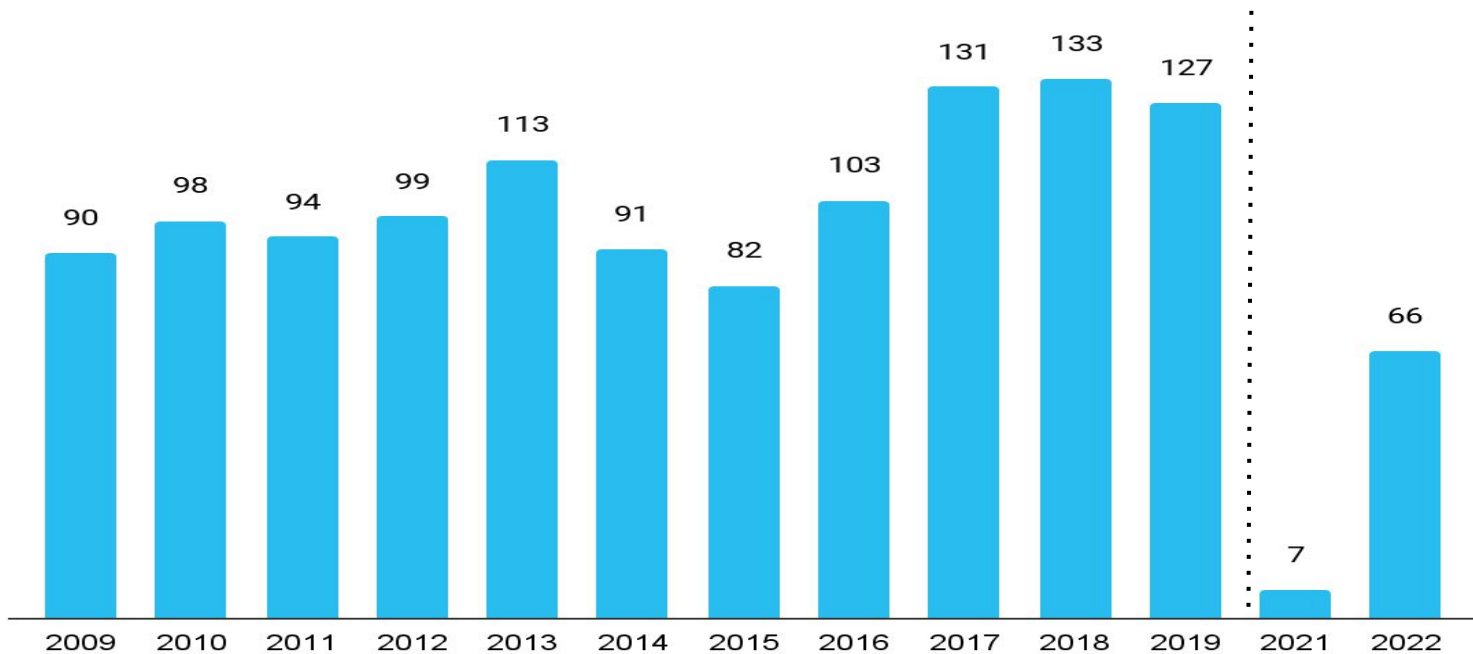
Posición	Ciudad	# Eventos	Ranking 2019
#1	Buenos Aires	66	#1
#2	Lima	38	#2
#3	Santiago de Chile	37	#3
#4	Bogotá	33	#5
#5	Ciudad de Panamá	31	#9
#6	Río de Janeiro	29	#11
#7	San Pablo	27	#4
#8	Montevideo	25	#7
#9	Medellín	22	#10
#10	Cartagena	21	#6

Elaborado por la DG Inteligencia de Mercado y Observatorio -Ente de Turismo de la ciudad de Buenos Aires en base a ICCA.

\*Puesto 18º compartido con Milán, Seúl y Estocolmo. Ciudad de México es considerada parte de América del Norte en el Ranking ICCA.

# Evolución de eventos ICCA en CABA (presenciales e híbridos) Buenos Aires

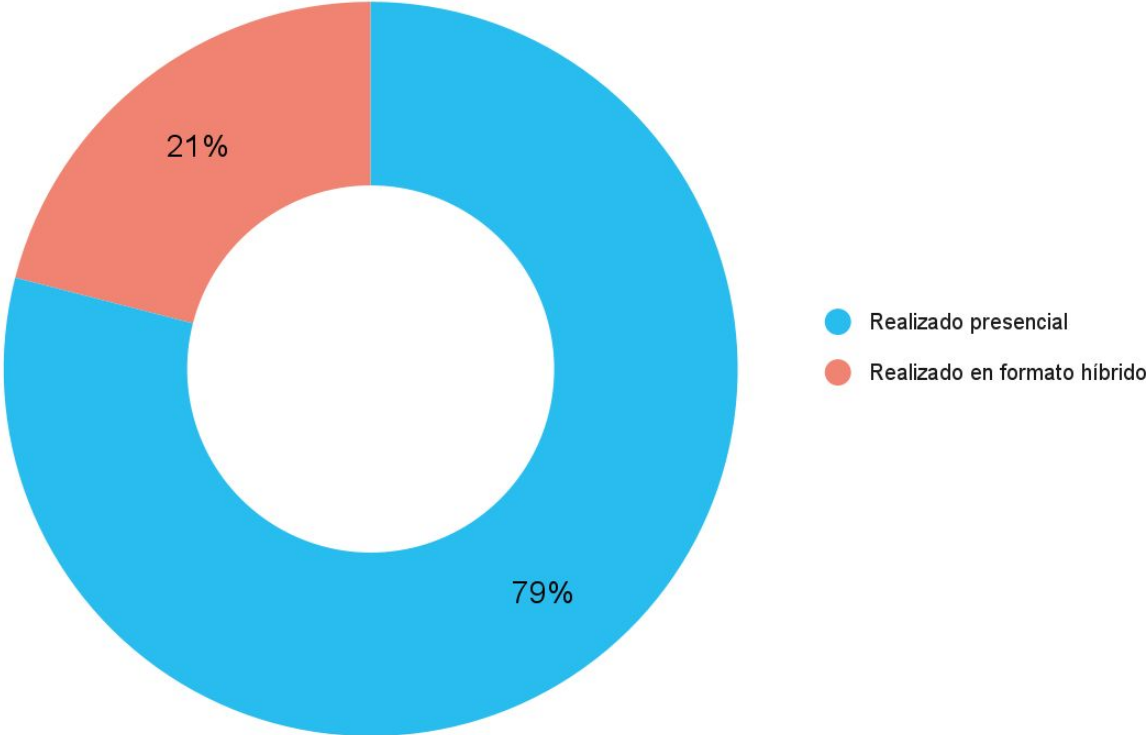
Turismo



Puesto ranking mundial

11	12	16	19	14	22	26	17	11	11	11	77	18
----	----	----	----	----	----	----	----	----	----	----	----	----

# Status de eventos ICCA CABA en 2022



**Primer año  
luego de la  
pandemia con  
la mayoría de  
los eventos  
ICCA  
realizados de  
manera  
presencial.**



## % de recuperación respecto de escenario pre-pandemia

**CABA**

**52%**

recuperación  
vs 2019

**ARGENTINA**

**48%**

recuperación  
vs 2019

**MONTREAL**

**61%**

recuperación  
vs 2019

**LATAM**

**55%**

recuperación  
vs 2019

**MUNDO**

**68%**

recuperación  
vs 2019