

VENEZUELA

Mercado venezolano en la Ciudad de Buenos Aires



PUESTO #9

Ranking de llegadas de turistas extranjeros en 2023

LLEGADAS

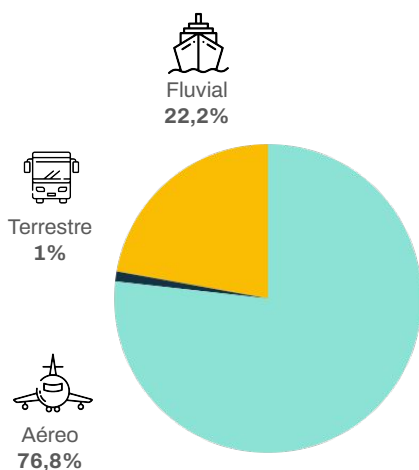
2023¹

(+87% i.a.)


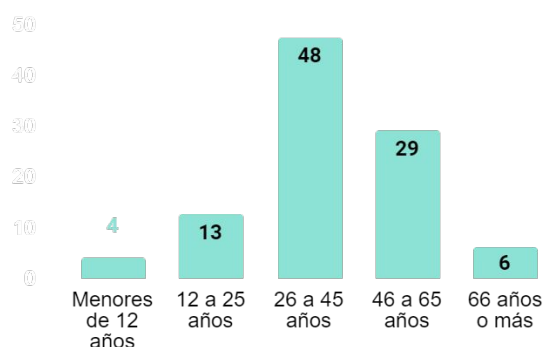
55.817

LLEGADAS DE TURISTAS VENEZOLANOS EN 2023

VÍAS DE INGRESO A CABA¹



EDAD Y GÉNERO DE LOS TURISTAS²



VENEZOLANOS POR VÍA AÉREA DE CABA

GASTO²

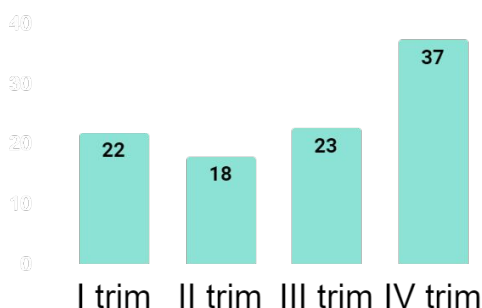
US\$ **13.4** millones
Gasto total

US\$ **1348**
Gasto medio por viaje



33 Noches
Estadía media

CUANDO VIAJAN



MOTIVO DEL VIAJE²

22%
Vacaciones / ocio

11%
Negocios

56%
Visita a familiares y amigos

11%
Otros

TIPO DE ALOJAMIENTO UTILIZADO²

13%
4 y 5 Estrellas

9%
1, 2 y 3 Estrellas

63%
Casa de familiares y amigos

15%
Otros

Fuentes: 1- Elaboración propia en base a ETI (INDEC-SECTUR / Arpt. de Ezeiza, Aeroparque, Córdoba y Mendoza, Paso terrestre Cristo Redentor, Puerto de Buenos Aires y Terminal de Cruceros de Buenos Aires). 2- ETI (INDEC-SECTUR) (Eze, Aep.).