

PERFIL GENERAL

Mercado en la Ciudad de Buenos Aires

Total CABA

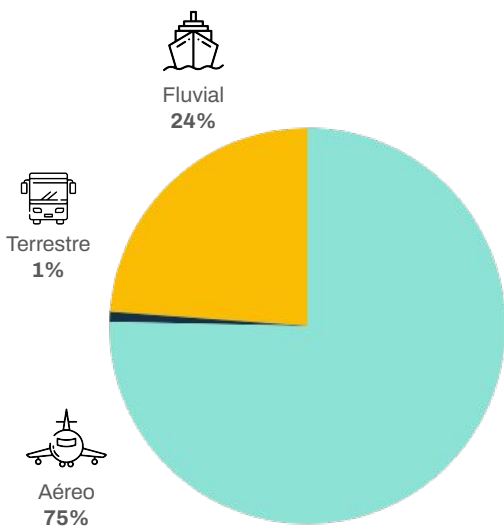
LLEGADAS

2024¹
(-1,5% i.a.)

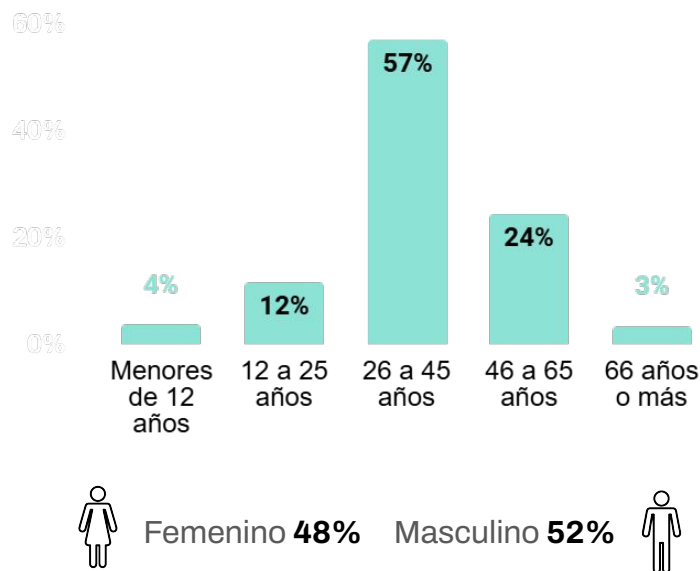
2.829.090

LLEGADAS DE TURISTAS EXTRANJEROS TOTALES EN 2024

VÍAS DE INGRESO A CABA¹



EDAD Y GÉNERO DE LOS TURISTAS³



LLEGADAS TOTALES POR VÍA AÉREA

GASTO³

US\$ **1589** millones
Gasto total

US\$ **759**
Gasto medio por turista



9 Noches
Estadía media

MOTIVO DEL VIAJE³

60%
Vacaciones / ocio

14%
Negocios

21%
Visita a familiares y amigos

4%
Otros

TIPO DE ALOJAMIENTO UTILIZADO³

32%
4 y 5 Estrellas

13%
1,2 y 3 Estrellas

21%
Casa de familiares y amigos

35%
Otros

CONNECTIVIDAD²



Ciudades con vuelo directo **40**

Frecuencias semanales **703**

Compañías aéreas **45**

PERFIL DEL TURISTA DE VACACIONES / OCIO³



US\$ 700

Gasto medio
por turista



6 NOCHES

Estadía media

TIPO DE ALOJAMIENTO UTILIZADO



32% Hoteles 4 y 5 estrellas



17% Hotel 1, 2 y 3 estrellas



4% Casa de familiares y amigos



47% Otros

OTRAS CARACTERÍSTICAS

78% Visitó la Ciudad de Buenos Aires como destino único.

14% Usa paquetes turísticos.

ACTIVIDADES REALIZADAS EN LA CIUDAD



Visita a espacios culturales*

88%



Gastronomía

60%



Espectáculos culturales

41%



Tango

28%

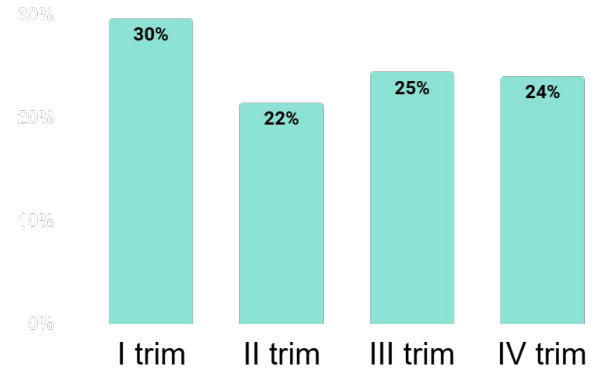


Actividades nocturnas

28%

*Incluye Lugares históricos, Museos, Centros culturales

CUÁNDO VIAJAN



PERFIL DEL TURISTA DE NEGOCIOS³



US\$ 852

Gasto medio
por turista



6 NOCHES

Estadía media

TIPO DE ALOJAMIENTO UTILIZADO



76% Hoteles 4 y 5 estrellas



9% Hotel 1, 2 y 3 estrellas



3% Casa de familiares y amigos



12% Otros

OTRAS CARACTERÍSTICAS

89% Visitó la Ciudad de Buenos Aires como destino único.

1% Usa paquetes turísticos.

ACTIVIDADES REALIZADAS EN LA CIUDAD



Gastronomía

31%



Trabajo remoto

30%



Otros

28%



Visita a espacios culturales*

26%



Actividades nocturnas

12%

*Incluye Lugares históricos, Museos, Centros culturales

CUÁNDO VIAJAN

