



Jefe de Gobierno GCBA

Lic. Horacio Rodríguez Larreta

Presidente del Ente Turismo

Lic. Ramiro Alem

Director Ejecutivo

Lic. Gonzalo Robredo

Directora General de Inteligencia de Mercado Observatorio

Lic. Mariana Mangiarotti

Gerente Operativa de Inteligencia de Mercado Observatorio

Lic. Mónica Ana Kapusta

Análisis y contenidos

Lic. Matías Belacín

Turismo



Buenos Aires Ciudad

Observatorio Turístico Ciudad de Buenos Aires

Resumen del Informe mensual

Febrero 2016

Novedades

Se sugiere leer las novedades informadas en el Informe mensual de Febrero 2016 en relación a la actualización de algunos indicadores de la actividad turística en el país y la Ciudad de Buenos Aires y la emergencia estadística declarada a nivel nacional en diciembre 2015.

El turismo en Argentina

Durante el mes de **octubre de 2015 (últimos datos disponibles)**, según la Encuesta de Turismo Internacional (ETI), arribaron por el Aeropuerto Internacional de Ezeiza y el Aeroparque Jorge Newbery **175,1 mil turistas internacionales**, registrando una variación interanual negativa de 18%, y **viajaron al exterior 275,9 mil argentinos**, un 32,3% superior a octubre de 2014.

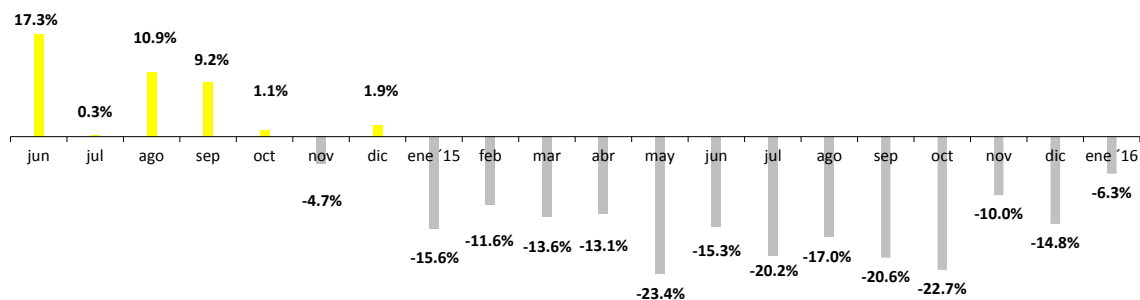
Según la misma fuente, el **gasto total de los turistas internacionales** durante el período fue de aproximadamente **USD 167 millones** resultando en un **gasto promedio diario de USD 85,7**. Por su parte, el **gasto estimado de los argentinos que viajaron al exterior** ascendió a **USD 356,6 millones**, resultando en un **gasto promedio diario de USD 100,8**.

En el mes de **enero de 2016**, según los datos aportados por **Amadeus**, las **reservas de vuelos** regulares hacia la Argentina realizadas en agencias de viajes del exterior exhibieron una **disminución del 6,4%** con respecto a enero de 2015, destacándose una desaceleración de la caída.

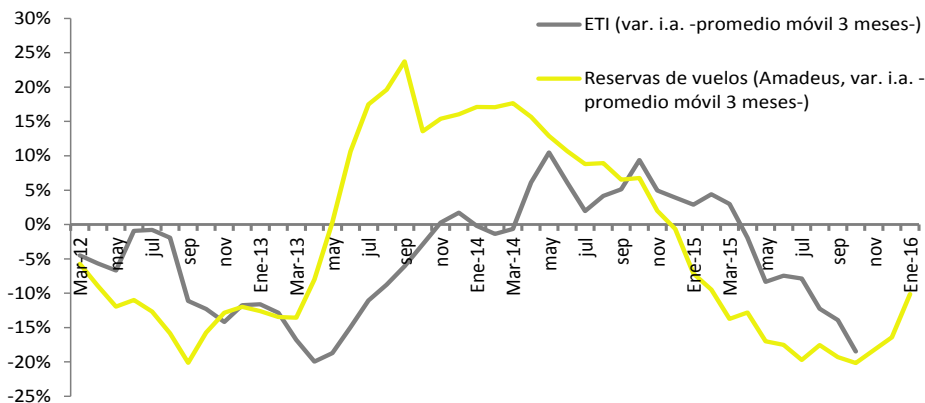
Las **reservas de vuelos hacia Argentina** representan una variable que, en general, suele anticipar el comportamiento del turismo internacional en la Ciudad de Buenos Aires.

Hacia **enero de 2016**, se observó una desaceleración en la tasa de caída de las reservas lo que indicaría que (con un leve rezago) la caída del turismo internacional en la Ciudad podría atenuar su tendencia negativa.

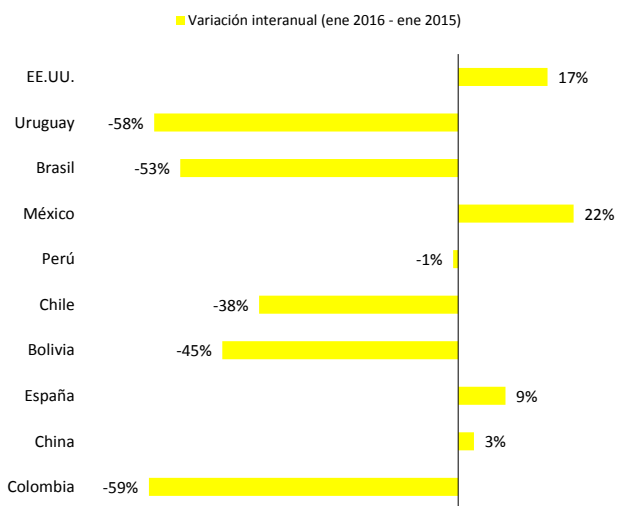
Variación interanual de las reservas de vuelos internacionales hacia la Argentina.
Junio 2014 - Enero 2016



Evolución del turismo internacional en CABA y las reservas de vuelos hacia Argentina (var. i.a., promedio móvil 3 meses)



Variación interanual de las ventas por nacionalidad. Enero 2016



En **enero de 2016** la mayor disminución interanual se produjo en el mercado uruguayo (-58%) y colombiano (-59%), seguida por la del brasilero (-53%).

La contracción fue generalizada a los países de América Latina (excepto México, con un alza del 22%).

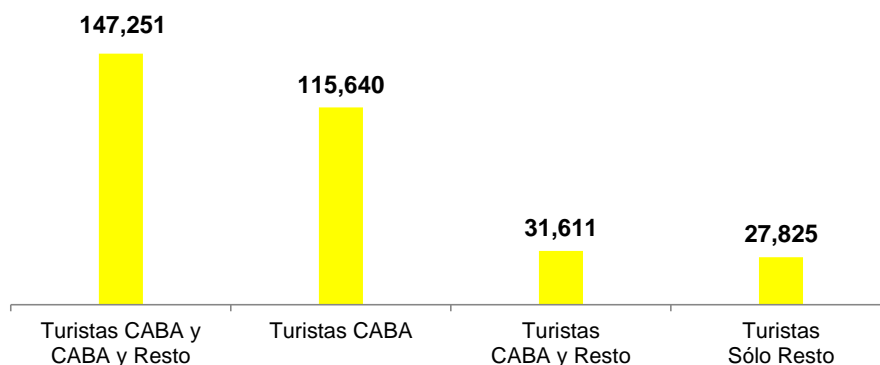
Por su parte, EE.UU., España y China registraron subas hacia enero frente al mismo período del año anterior, que oscilaron entre el 3% (para el mercado oriental) y 17% (para el país de América del Norte).

El turismo en la Ciudad de Buenos Aires

En **octubre de 2015** (últimos datos disponibles), **147.251** turistas arribaron a la Ciudad de Buenos Aires por el Aeropuerto de Ezeiza y Aeroparque y se alojaron al menos una noche en ella, representando el 84% del total de turistas que acceden por estas dos vías a la Argentina. El 79% del total de **turistas arribados y que pernoctaron en la Ciudad de Buenos Aires** visitaron únicamente CABA, mientras que el resto (21%) continuó también hacia otros destinos del país.



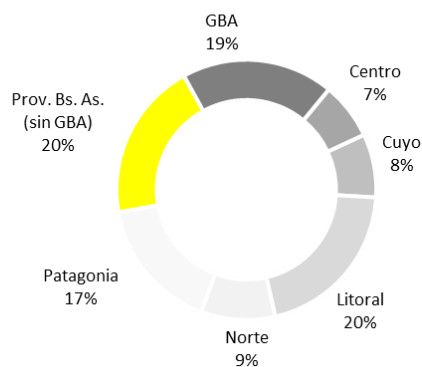
Viajeros internacionales arribados por Ezeiza y Aeroparque, según destino - Octubre 2015



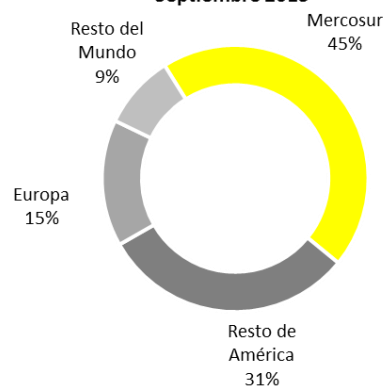
Según la **Encuesta de Ocupación Hotelera (EOH)**, durante **septiembre de 2015**, se alojaron en la Ciudad de Buenos Aires **413.931 turistas en establecimientos hoteleros y para-hoteleros** (un 0,4% más que en septiembre de 2014), con un total de 1.005.469 pernoctes (un 1,6% por encima de igual mes del año anterior), lo que implicó una **estadía promedio de 2,43 noches**.

La misma fuente indica que en **septiembre de 2015 las regiones de procedencia de turistas nacional que más pernoctaciones registraron en la Ciudad de Buenos Aires fueron Litoral y Prov. de Buenos Aires**, ambas con 20% del total de las pernoctaciones. Para los arribos de **turistas extranjeros**, las regiones de procedencia que más pernoctaciones registraron en la Ciudad de Buenos Aires fueron el **Mercosur con el 45%** y el **Resto de América con el 31%**.

Pernoctaciones de los turistas nacionales que visitaron la Ciudad de Buenos Aires según procedencia. Septiembre 2015

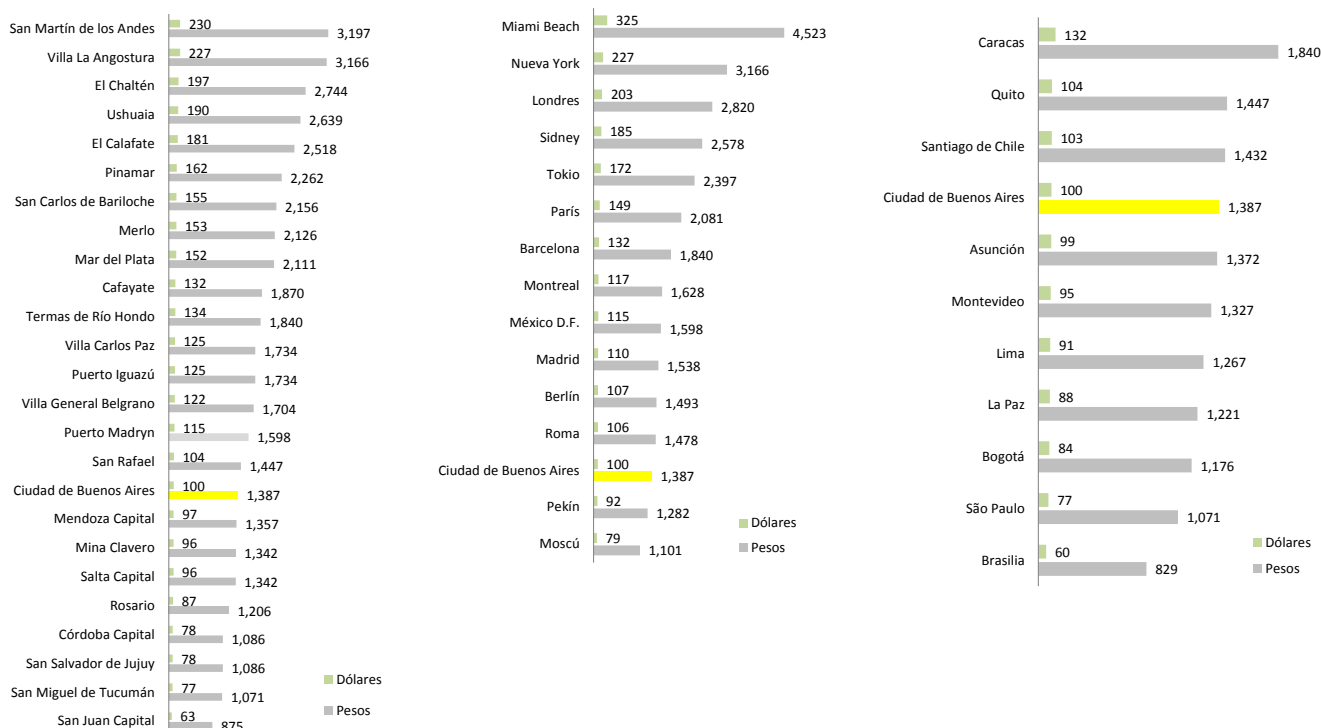


Pernoctaciones de los turistas internacionales que visitaron la Ciudad de Buenos Aires según procedencia. Septiembre 2015



Según el **Índice Comparador de Precios Hoteleros de trivago**, el costo promedio de alojamiento de la Ciudad de Buenos Aires para el mes de **febrero de 2016** fue de 1.387 pesos (100 USD). La Ciudad que presentó el costo promedio de alojamiento más caro en Sudamérica fue Caracas (1.840 pesos). En Argentina, la ciudad más cara fue San Martín de los Andes (3.197 pesos) y a nivel mundial, la urbe más cara fue Miami Beach (4.523 pesos).

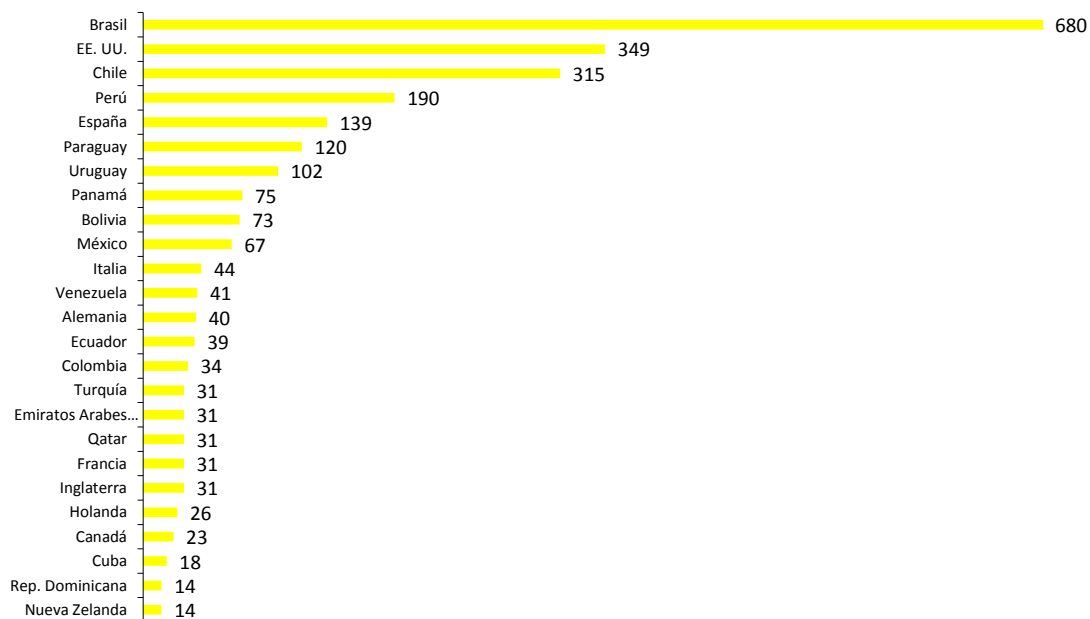
Miami Beach (4.023 pesos).



En **enero de 2016**, hubo un total de **2.558 frecuencias internacionales a Ezeiza**. El 60% provino de Sudamérica. Brasil, con 680 vuelos fue el mercado con mayor número de frecuencias.

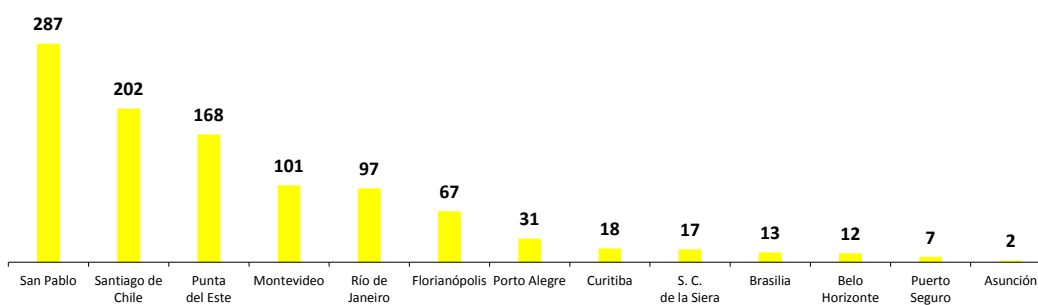


Frecuencias mensuales de vuelos a Ezeiza, según país de origen - Enero 2016



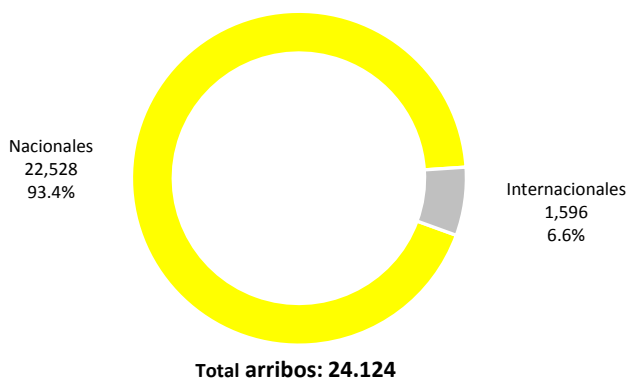
En cuanto a las frecuencias nacionales, **en enero de 2016** se estimaron **3.854 vuelos de cabotaje hacia el Aeroparque Jorge Newbery y Ezeiza**. Bariloche fue la ciudad con mayor nivel de frecuencias (374 vuelos).

Frecuencias mensuales hacia el Aeroparque Jorge Newbery según ciudad de origen - Enero 2016



En **enero de 2016**, arribaron **24.124 servicios a la terminal de Retiro**, un 0,7% por debajo del mismo período del año anterior. Del total de servicios arribados a Retiro en el periodo, el 93,4% fueron nacionales y el 6,6% restante, internacionales.

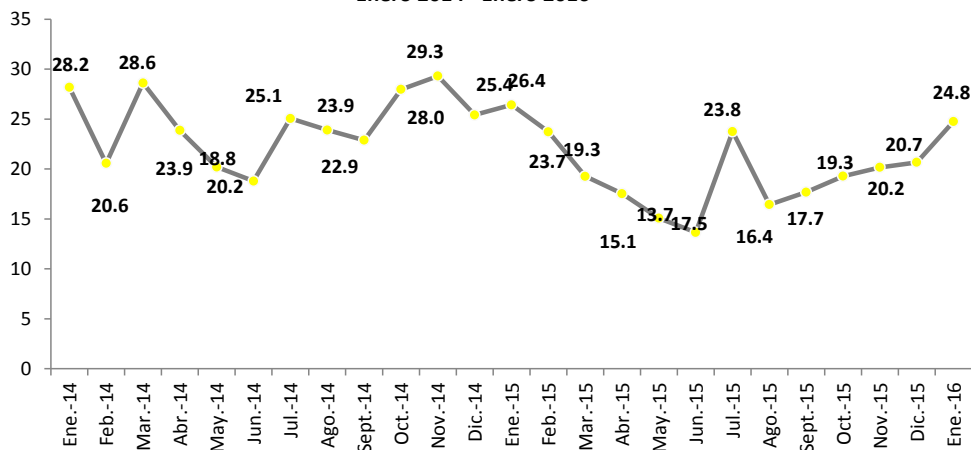
Distribución de los servicios arribados a la Terminal de Ómnibus de Retiro según procedencia.
Enero 2016



En el mes de **enero de 2016**, utilizaron los servicios del **Bus Turístico 24.760 pasajeros**, que representó un 6,3% menos de turistas que en el mismo período del año anterior, desacelerando la tasa de caída respecto a la registrada en el año anterior.

El total de pasajeros en el **Bus Turístico fue de 233.729 para 2015**. Frente a 2014, la caída en el volumen de pasajeros fue de 20,7% interanual, cerrando un año sumamente desfavorable para el turismo internacional en Argentina.

Cantidad de pasajeros en el Bus Turístico (en miles)
Enero 2014 - Enero 2016



Datos básicos del turismo en la Ciudad de Buenos Aires

Períodos	Octubre 2015	Octubre 2014	Variación Interanual	Participación por mercados (%)
Turistas arribados y alojados en CABA por Ezeiza y Aeroparque (I)				
Brasil	39,922	59,931	-33.4%	27.1%
Chile	17,451	20,114	-13.2%	11.9%
Uruguay	3,502	5,392	-35.1%	2.4%
Estados Unidos y Canadá	13,350	14,528	-8.1%	9.1%
Resto de América	36,751	47,584	-22.8%	25.0%
Europa	26,291	27,032	-2.7%	17.9%
Resto del Mundo	9,984	11,375	-12.2%	6.8%
TOTAL TURISTAS	147,251	185,956	-20.8%	100.0%
Períodos	Septiembre 2015	Septiembre 2014	Variación Interanual	Participación por mercados (%)
Pernoctaciones en CABA (II)				
Buenos Aires (sin GBA)	84,961	53,900	57.6%	10.0%
GBA	81,349	69,500	17.0%	9.6%
Centro	30,394	25,300	20.1%	3.6%
Cuyo	33,842	34,400	-1.6%	4.0%
Litoral	87,927	74,400	18.2%	10.3%
Norte	39,588	33,600	17.8%	4.7%
Patagonia	71,099	67,900	4.7%	8.4%
Mercosur	188,323	246,300	-23.5%	22.2%
Resto de América	129,690	138,800	-6.6%	15.3%
Europa	64,623	66,900	-3.4%	7.6%
Resto del mundo	37,780	38,800	-2.6%	4.4%
TOTAL PERNOCTACIONES	849,576	849,800	0.0%	100%

(I) Encuesta de Turismo Internacional - INDEC

(II) Encuesta de Ocupación Hotelera – INDEC

*Sobre origen declarado.

Turismo



Buenos Aires Ciudad

Dirección General de Investigación y Observatorio Turístico
Ente de Turismo
Gobierno de la Ciudad de Buenos Aires

Av. Paseo Colón 221 piso 7º

Tel.: 4121-6616

E-mail: observatorioturistico@buenosaires.gob.ar

Turismo



Buenos Aires Ciudad



Buenos Aires Ciudad