



PUESTO #9

Ranking de llegadas de turistas extranjeros en 2024

LLEGADAS

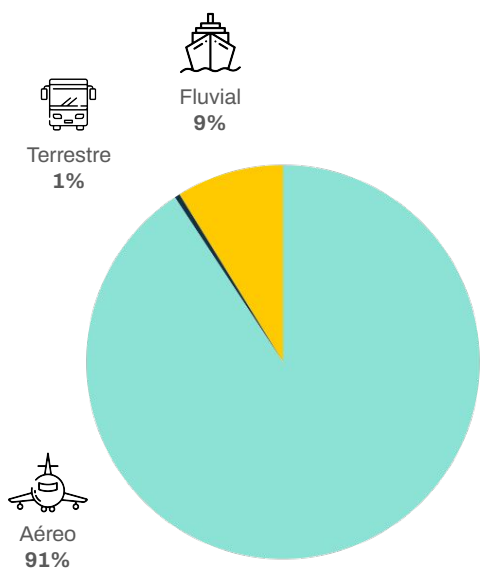
2024¹

(+21% i.a.)

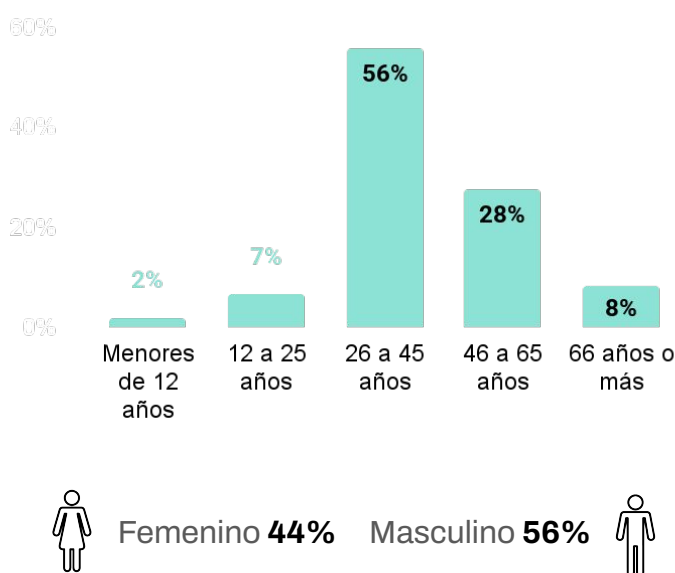
60.799

LLEGADAS DE TURISTAS ITALIANOS EN 2024

VÍAS DE INGRESO A CABA¹



EDAD Y GÉNERO DE LOS TURISTAS³



LLEGADA DE ITALIANOS POR VÍA AÉREA

GASTO³

US\$ **54** millones
Gasto total

US\$ **921**
Gasto medio por turista



14 Noches
Estadía media

MOTIVO DEL VIAJE³

42%
Vacaciones / ocio

17%
Negocios

38%
Visita a familiares y amigos

4%
Otros

TIPO DE ALOJAMIENTO UTILIZADO³

27%
4 y 5 Estrellas

12%
1,2 y 3 Estrellas

38%
Casa de familiares y amigos

23%
Otros

CONECTIVIDAD²



Ciudades con vuelo directo **1**

Frecuencias semanales **12**

Compañías aéreas **2**

PERFIL DEL TURISTA DE VACACIONES / OCIO³



US\$ 897
Gasto medio
por turista



7 NOCHES
Estadía media

TIPO DE ALOJAMIENTO UTILIZADO



33% Hoteles 4 y 5 estrellas



23% Hotel 1, 2 y 3 estrellas



4% Casa de familiares y amigos



40% Otros

OTRAS CARACTERÍSTICAS

54% Visitó la Ciudad de Buenos Aires como destino único

26% Usa paquetes turísticos

ACTIVIDADES REALIZADAS EN LA CIUDAD



Visita a espacios culturales*

96%



Espectáculos culturales

54%



Gastronomía

42%



Actividades nocturnas

32%

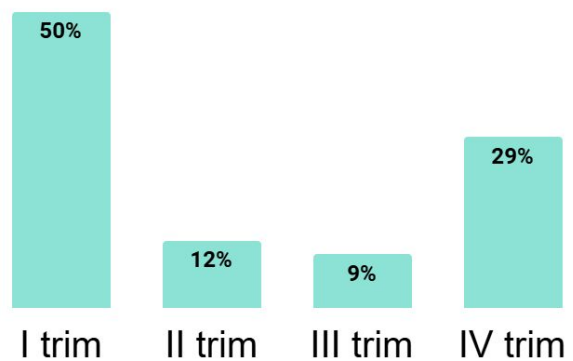


Tango

31%

*Incluye Lugares históricos, Museos, Centros culturales

CUÁNDO VIAJAN



PERFIL DEL TURISTA DE NEGOCIOS³



US\$ 1.032
Gasto medio por
turista



8 NOCHES
Estadía media

TIPO DE ALOJAMIENTO UTILIZADO



70% Hoteles 4 y 5 estrellas



10% Hotel 1, 2 y 3 estrellas



3% Casa de familiares y amigos



17% Otros

OTRAS CARACTERÍSTICAS

88% Visitó la Ciudad de Buenos Aires como destino único.

ACTIVIDADES REALIZADAS EN LA CIUDAD



Trabajo remoto

37%



Visita a espacios culturales*

37%



Otros

29%



Gastronomía

23%



Actividades nocturnas

18%

*Incluye Lugares históricos, Museos, Centros culturales

CUÁNDO VIAJAN

