



todas las  
pasiones

# Informe Mensual del Turismo en la Ciudad de Buenos Aires

## ENERO | 2021

ENTE DE TURISMO DE LA CIUDAD DE BUENOS AIRES

Presidente del Ente de Turismo  
Gonzalo Robredo

Directora Ejecutiva  
Camila Suárez

Dirección General Inteligencia de Mercados y Observatorio

Gerencia Inteligencia de Mercados y Big Data

Análisis, contenidos y data mining  
Helena Braunstein, Emiliano Echevarría, Yanina Leonelli y  
Florescia Rocha

[turismo.buenosaires.gob.ar/observatorio](http://turismo.buenosaires.gob.ar/observatorio)



Buenos Aires Ciudad

## I. TURISMO INTERNACIONAL (EZEIZA Y AEROPARQUE)

### ▶ TURISTAS INTERNACIONALES ARRIBADOS A BUENOS AIRES Y VARIACIÓN INTERANUAL (EN %), POR MES. NOV 2019 - NOV 2020.



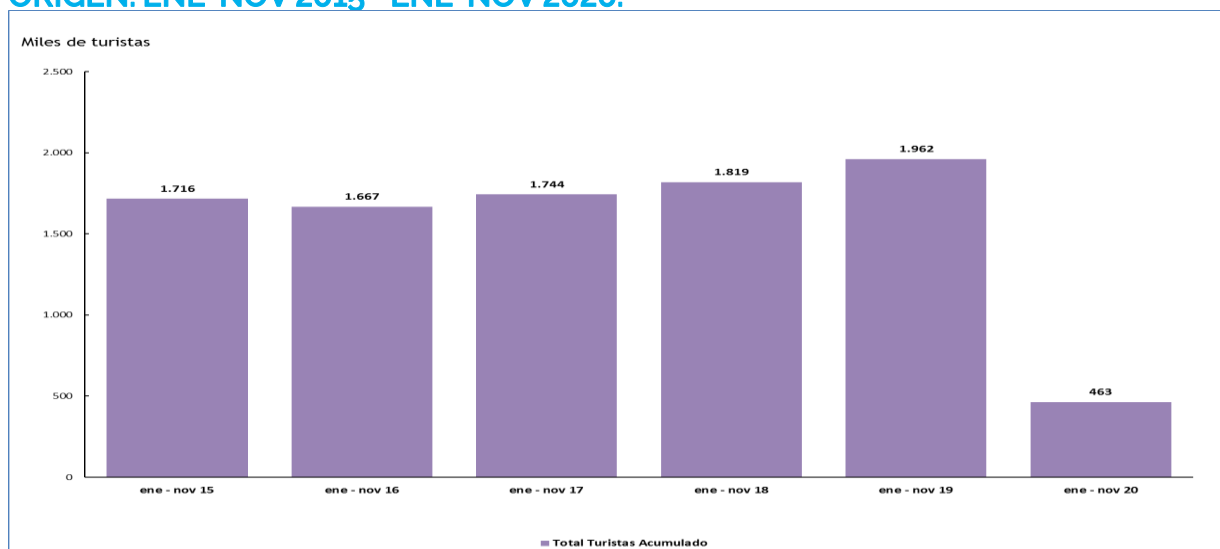
Fuente: ENTUR en base a Encuesta de Turismo Internacional (ETI). Ministerio de Turismo y Deportes - INDEC



- Como es de público conocimiento, a partir de marzo nuestro país se encuentra en el marco de una **emergencia sanitaria** en respuesta a la pandemia a nivel global provocada por el brote del **Coronavirus (COVID-19)**. Dentro de las medidas adoptadas se establecieron **restricciones para el ingreso de turistas** en todos los pasos fronterizos de Argentina, sin embargo, esto comenzó a flexibilizarse a partir del mes de julio de 2020. En **noviembre 2020** llegaron a la Ciudad de Buenos Aires más de 7 mil turistas internacionales por Ezeiza y Aeroparque (-96,0% i.a). Esta caída corresponde a las medidas anteriormente mencionadas.

- Entre **enero y noviembre 2020** arribaron a la Ciudad alrededor de **460 mil turistas** por Ezeiza y Aeroparque (-76,4% i.a.).

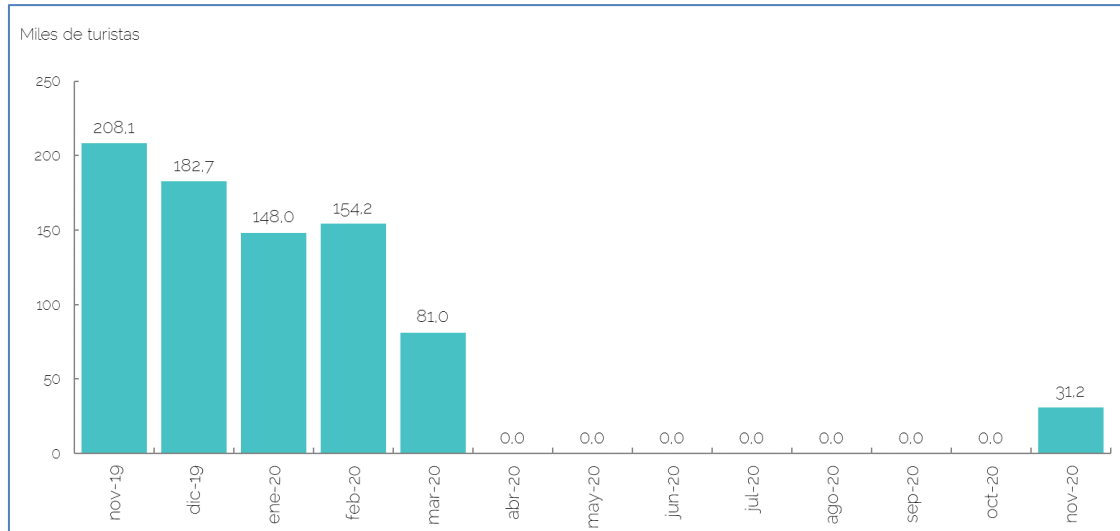
### ▶ TURISTAS INTERNACIONALES ARRIBADOS A BUENOS AIRES, POR REGIÓN DE ORIGEN. ENE-NOV 2015 - ENE-NOV 2020.



Fuente: ENTUR en base a Encuesta de Turismo Internacional (ETI). Ministerio de Turismo y Deportes - INDEC

## II. TURISMO NACIONAL EN HOTELES

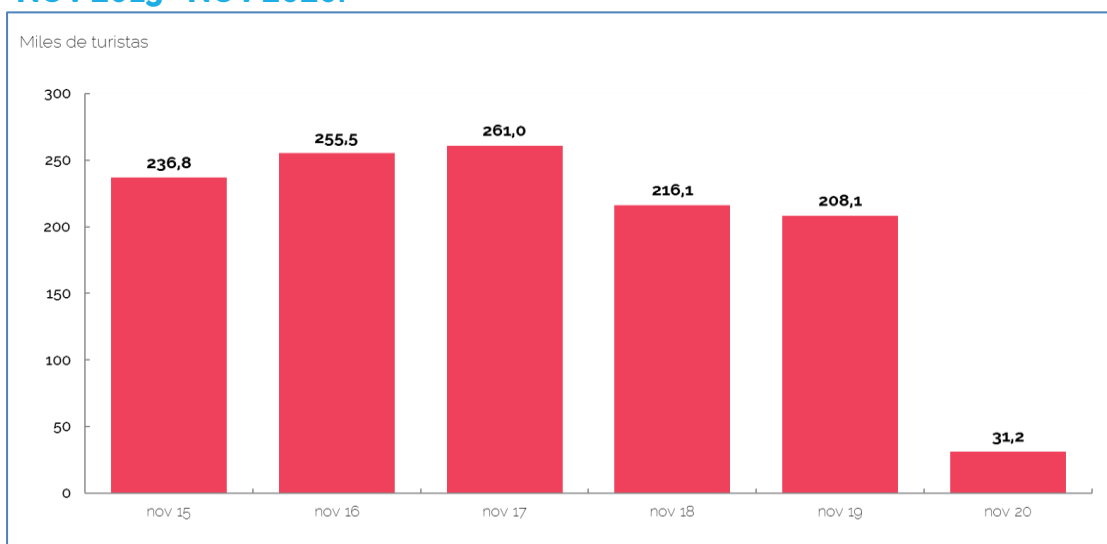
### ▶ TURISTAS NACIONALES ALOJADOS EN HOTELES DE CABA. NOV 2019 - NOV 2020



Fuente: ENTUR en base a Encuesta de Ocupación Hotelera (EOH). INDEC

- En noviembre de 2020 más de 31 mil viajeros nacionales se alojaron en hoteles de Buenos Aires.
- Entre enero y noviembre 2020 se alojaron en hoteles más de 414 mil viajeros nacionales, lo que implica una caída interanual del 81,0% con respecto al 2019.
- Los meses de abril a octubre sólo funcionaron hoteles autorizados por el Gobierno de la Ciudad de Buenos Aires, a hospedar enfermos de COVID-19, a sus familiares, o trabajadores de empresas.

### ▶ TURISTAS NACIONALES ALOJADOS EN HOTELES EN CABA. NOV 2015 - NOV 2020.



Fuente: ENTUR en base a Encuesta de Ocupación Hotelera (EOH). INDEC