



todas las  
pasiones

# Informe Mensual del Turismo en la Ciudad de Buenos Aires

## DICIEMBRE | 2019

ENTE DE TURISMO DE LA CIUDAD DE BUENOS AIRES

**Presidente del Ente de Turismo**

Gonzalo Robredo

**Directora Ejecutiva**

Camila Suárez

**Director General Inteligencia de Mercados y Observatorio**

Federico Esper

**Gerente Inteligencia de Mercados y Big Data**

Federico Zerba

**Análisis, contenidos y data mining**

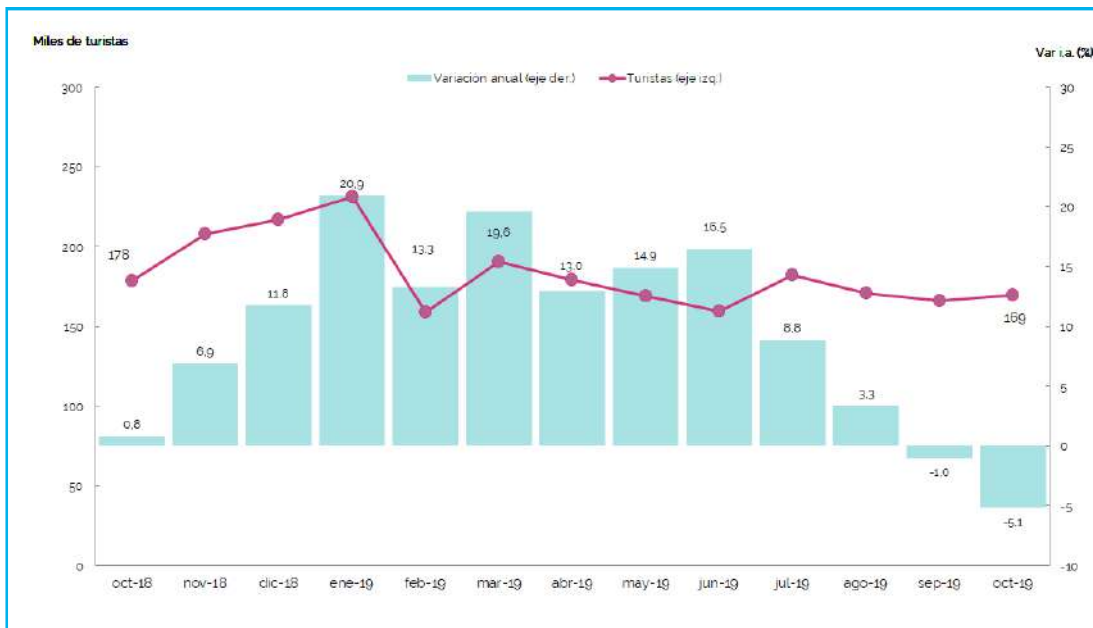
Helena Braunstein, Sofía Caballero, Sebastian Frittaoni,  
Pablo Gomez y Florencia Rocha



**Buenos Aires Ciudad**

# I. TURISMO INTERNACIONAL (EZEIZA Y AEROPARQUE)

## ▶ TURISTAS INTERNACIONALES ARRIBADOS A BUENOS AIRES Y VARIACIÓN INTERANUAL (EN %), POR MES. OCT 2018 - OCT 2019.



TOTAL DE TURISTAS

**169.259**

**↓5,1%**

- En **octubre 2019** llegaron a la Ciudad de Buenos Aires más de **169 mil turistas internacionales por vía aérea (-5,1% i.a.)**. Esta caída se explica, en parte, por la presencia de los **Juegos Olímpicos de la Juventud** en la base de comparación del mismo mes de 2018.
- Las pernoctaciones totales de los turistas internacionales en octubre 2019 ascendieron a **1,3 millones de pernoctaciones (-15,1% i.a.)**.

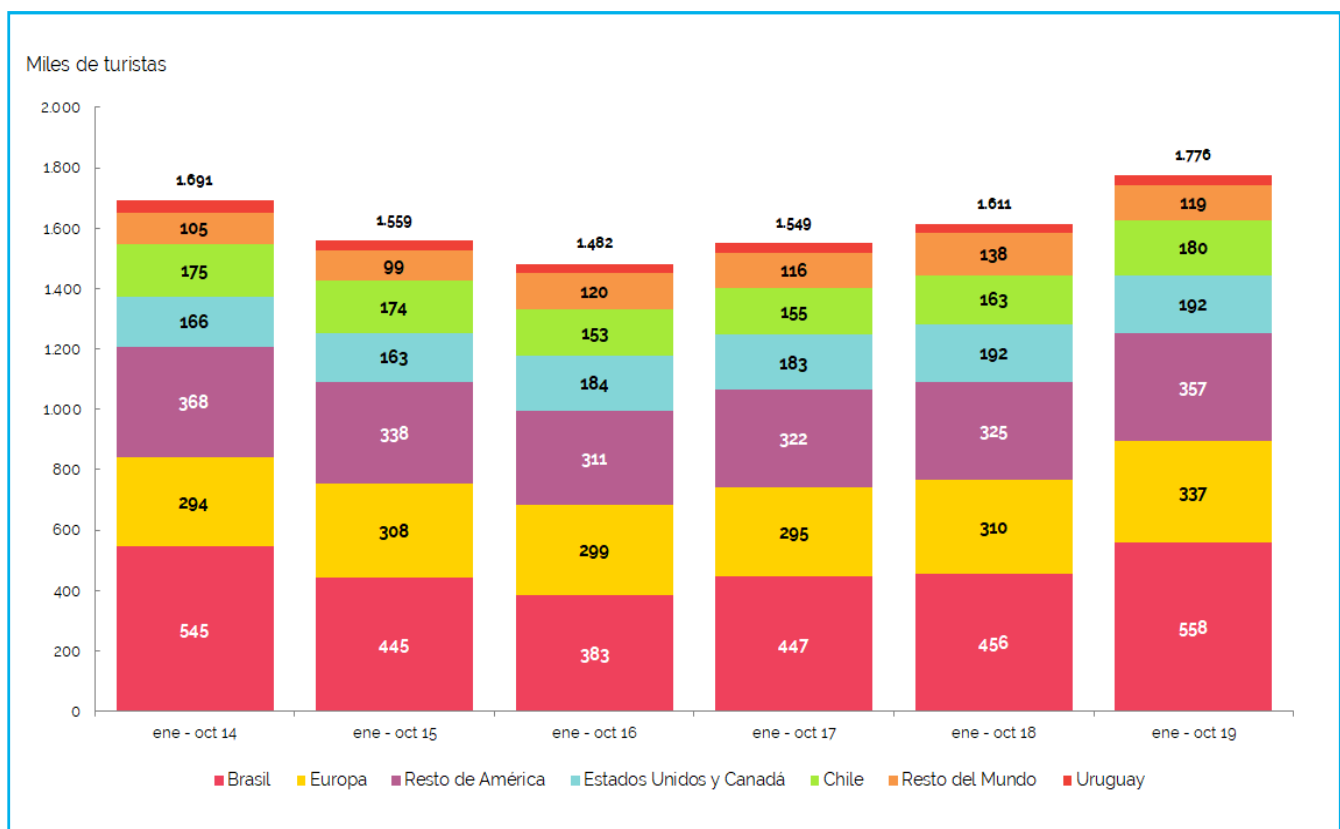
## ▶ TURISTAS INTERNACIONALES ARRIBADOS A BUENOS AIRES, POR REGIÓN DE ORIGEN. OCT 2019.

Región de origen	Octubre 2019			Enero-Octubre 2019		
	Turistas	Var. anual (%)	% de turistas	Turistas	Var. anual (%)	% de turistas
Brasil	54.129	5,7	32,0	558.277	22,4	31,4
Chile	18.226	-16,1	10,8	179.807	10,6	10,1
Uruguay	2.898	-18,3	1,7	32.216	12,6	1,8
EE.UU. y Canadá	14.630	-13,6	8,6	191.781	0,0	10,8
Resto de América	41.075	7,2	24,3	357.184	10,0	20,1
Europa	26.983	-9,6	15,9	337.373	9,0	19,0
Resto del Mundo	11.318	-33,0	6,7	119.068	-13,6	6,7
<b>TOTAL</b>	<b>169.259</b>	<b>-5,1</b>	<b>100,0</b>	<b>1.775.706</b>	<b>10,2</b>	<b>100,0</b>

- En el acumulado hasta **octubre 2019** arribaron a la ciudad alrededor de **1,8 millones de turistas por vía aérea** (+10,2 % i.a.). Este crecimiento fue impulsado por **la mayoría de los mercados**, entre los que se destacan **Brasil** (+22,4% i.a.), **Europa** (+9% i.a.), **Resto de América** (+10% ), **Chile** (+10,6%) y **Uruguay** (+12,6).

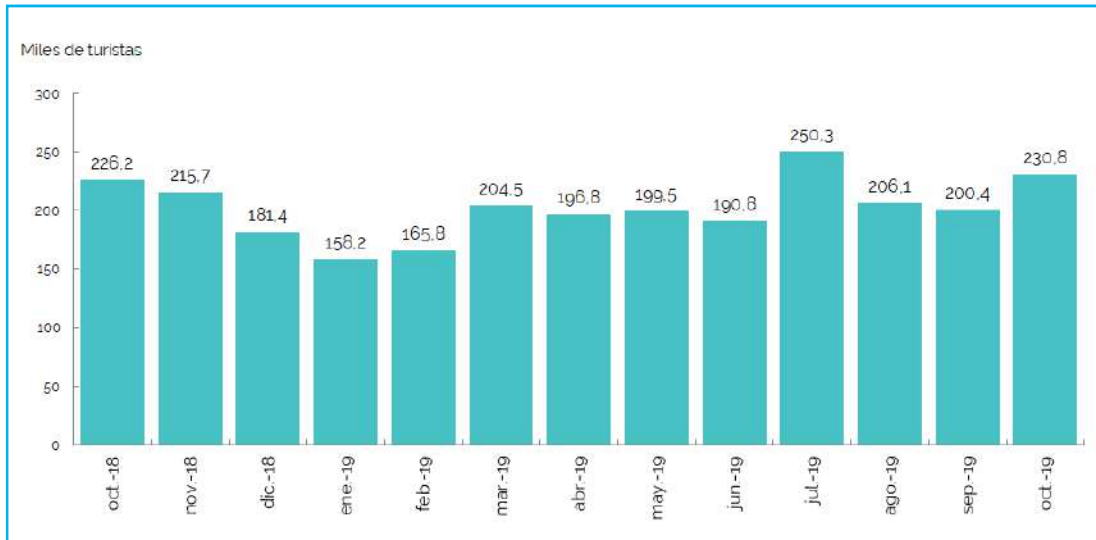
- Entre enero y octubre de 2019 **el total de pernoctaciones alcanzó los 15,6 millones**, lo que representó un **crecimiento interanual del 2,3%**.

► **TURISTAS INTERNACIONALES ARRIBADOS A BUENOS AIRES, POR REGIÓN DE ORIGEN. ENE-OCT 2014 - ENE-OCT 2019.**



## II. TURISMO NACIONAL EN HOTELES

### ▶ TURISTAS NACIONALES ALOJADOS EN HOTELES. OCT 2018 - OCT 2019.



- En octubre de 2019 más de **230 mil viajeros nacionales** (+5% i.a.) se alojaron en hoteles de Buenos Aires, sumando un total de **478,1 mil pernoctaciones** (-0,3% i.a.).

- La **tasa de ocupación de habitaciones** alcanzó el **61,8%**, -4,1 puntos porcentuales (p.p.) que en octubre 2018.

- La **tasa de ocupación acumulada** entre enero y octubre ascendió a **57,4%**, -1,3 p.p. que en el mismo período del año anterior.

### ▶ TURISTAS NACIONALES ALOJADOS EN HOTELES. OCT 2014 - OCT 2019.

