



PUESTO #6

Ranking de llegadas de turistas extranjeros en 2024

LLEGADA

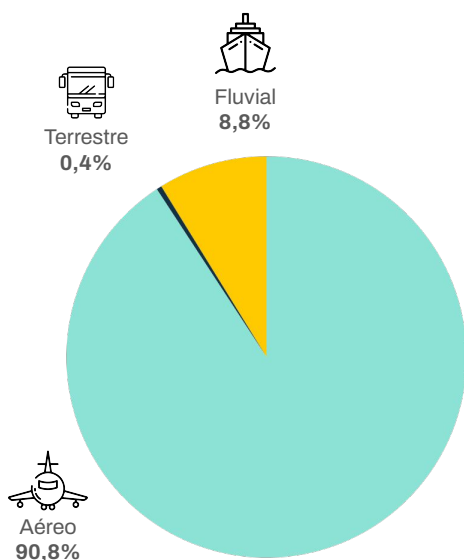
S 2024¹

(+8% i.a.)

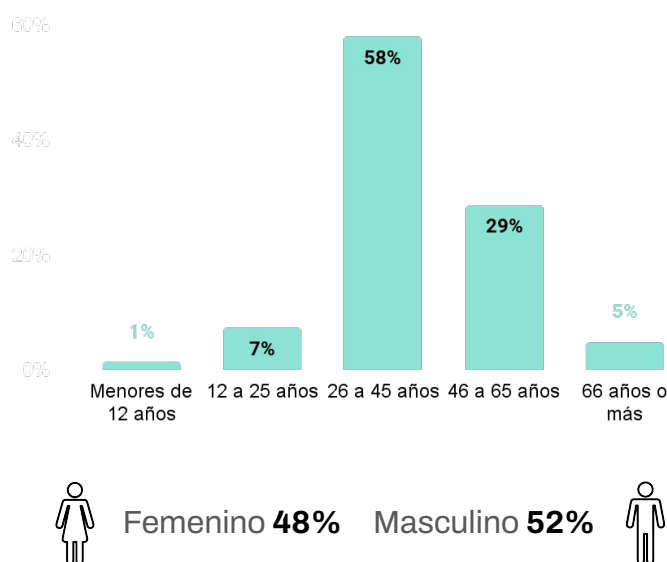
112.115

LLEGADAS DE TURISTAS ESPAÑOLES EN 2024

VÍAS DE INGRESO A CABA¹



EDAD Y GÉNERO DE LOS TURISTAS³



LLEGADA DE ESPAÑOLES POR VÍA AÉREA

GASTO³

US\$ **86** millones
Gasto total

US\$ **822**
Gasto medio por turista



15 Noches
Estadía media

MOTIVO DEL VIAJE³

22%
Vacaciones / ocio

14%
Negocios

61%
Visita a familiares y amigos

3%
Otros

TIPO DE ALOJAMIENTO UTILIZADO³

20%
4 y 5 Estrellas

6%
1,2 y 3 Estrellas

58%
Casa de familiares y amigos

16%
Otros

CONECTIVIDAD²



Ciudades con vuelo directo **2**

Frecuencias semanales **44**

Compañías aéreas **4**

PERFIL DEL TURISTA DE VACACIONES / OCIO³



US\$ 844
Gasto medio
por turista



8 NOCHES
Estadía media

TIPO DE ALOJAMIENTO UTILIZADO



35% Hoteles 4 y 5 estrellas



17% Hotel 1, 2 y 3 estrellas



17% Casa de familiares y amigos



31% Otros

OTRAS CARACTERÍSTICAS

50% Visitó la Ciudad de Buenos Aires como destino único.

15% Usa paquetes turísticos.

ACTIVIDADES REALIZADAS EN LA CIUDAD



Visita a espacios culturales*

89%



Gastronomía

63%



Espectáculos culturales

50%



Actividades nocturnas

40%

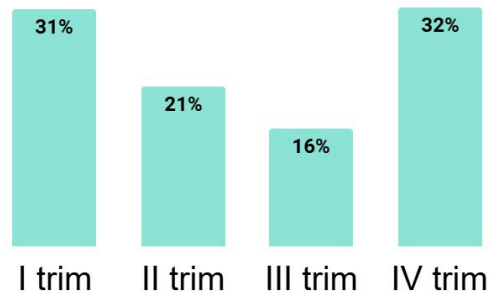


Tango

22%

*Incluye Lugares históricos, Museos, Centros culturales

CUÁNDO VIAJAN



PERFIL DEL TURISTA DE NEGOCIOS³



US\$ 1.136
Gasto medio
por turista



11 NOCHES
Estadía media

TIPO DE ALOJAMIENTO UTILIZADO



72% Hoteles 4 y 5 estrellas



7% Hotel 1, 2 y 3 estrellas



5% Casa de familiares y amigos



16% Otros

OTRAS CARACTERÍSTICAS

87% Visitó la Ciudad de Buenos Aires como destino único.

ACTIVIDADES REALIZADAS EN LA CIUDAD



Visita a espacios culturales*

34%



Trabajo remoto

33%



Gastronomía

31%



Otros

27%



Actividades nocturnas

19%

*Incluye Lugares históricos, Museos, Centros culturales

CUÁNDO VIAJAN

