

ECUADOR

Mercado ecuatoriano en la Ciudad de Buenos Aires



PUESTO #12

Ranking de llegadas de turistas extranjeros en 2024

LLEGADAS

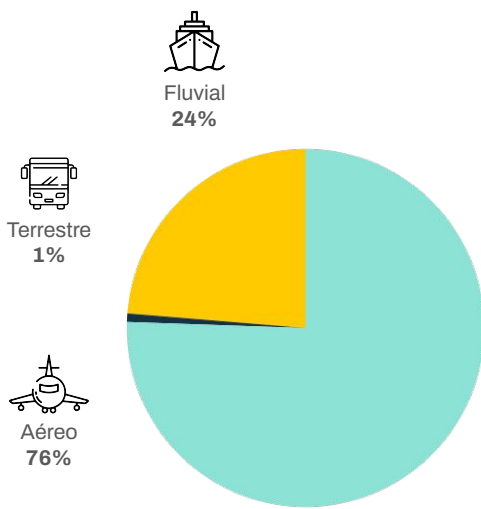
2024¹

(=% i.a.)

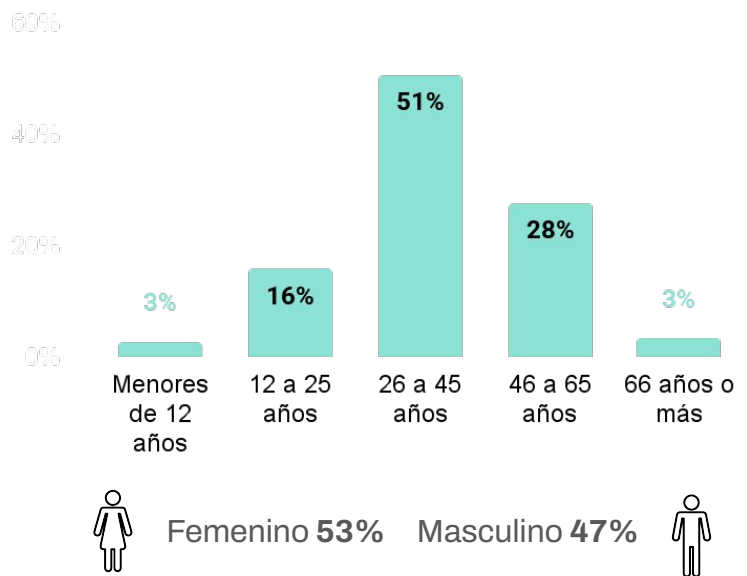
49.894

LLEGADAS DE TURISTAS ECUATORIANOS EN 2024

VÍAS DE INGRESO A CABA¹



EDAD Y GÉNERO DE LOS TURISTAS³



LLEGADA DE ECUATORIANOS POR VÍA AÉREA

GASTO³

US\$ **35** millones
Gasto total

US\$ **927**
Gasto medio por turista



15 Noches
Estadía media

MOTIVO DEL VIAJE³

58%
Vacaciones / ocio

9%
Negocios

24%
Visita a familiares y amigos

9%
Otros

TIPO DE ALOJAMIENTO UTILIZADO³

15%
4 y 5 Estrellas

9%
1,2 y 3 Estrellas

28%
Casa de familiares y amigos

47%
Otros

CONECTIVIDAD²



Ciudades con vuelo directo **2**

Frecuencias semanales **5**

Compañías aéreas **1**

PERFIL DEL TURISTA DE VACACIONES / OCIO³



US\$ 743
Gasto medio
por turista



8 NOCHES
Estadía media

TIPO DE ALOJAMIENTO UTILIZADO



13% Hoteles 4 y 5 estrellas



12% Hotel 1, 2 y 3 estrellas



14% Casa de familiares y amigos



61% Otros

OTRAS CARACTERÍSTICAS

84% Visitó la Ciudad de Buenos Aires como destino único.

5% Usa paquetes turísticos.

ACTIVIDADES REALIZADAS EN LA CIUDAD



Visita a espacios culturales*

89%



Gastronomía

51%



Espectáculos culturales

44%



Actividades nocturnas

36%

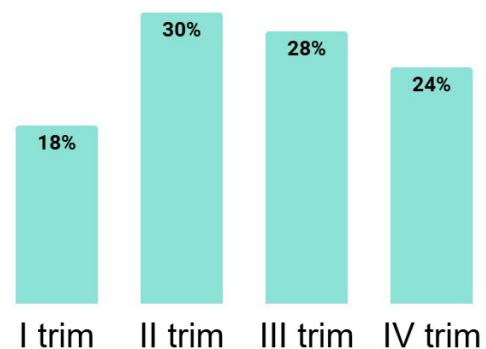


Tango

27%

*Incluye Lugares históricos, Museos, Centros culturales

CUÁNDO VIAJAN



PERFIL DEL TURISTA DE NEGOCIOS³



US\$ 1.110
Gasto medio
por turista



8 NOCHES
Estadía media

TIPO DE ALOJAMIENTO UTILIZADO



70% Hoteles 4 y 5 estrellas



18% Hotel 1, 2 y 3 estrellas



2% Casa de familiares y amigos



10% Otros

OTRAS CARACTERÍSTICAS

100% Visitó la Ciudad de Buenos Aires como destino único.

ACTIVIDADES REALIZADAS EN LA CIUDAD



Visita a espacios culturales*

52%



Gastronomía

34%



Experiencias de aprendizaje

28%



Actividades nocturnas

28%



Trabajo remoto

26%

*Incluye Lugares históricos, Museos, Centros culturales

CUÁNDO VIAJAN

