



PUESTO #14

Ranking de llegadas de turistas extranjeros en 2024

LLEGADAS

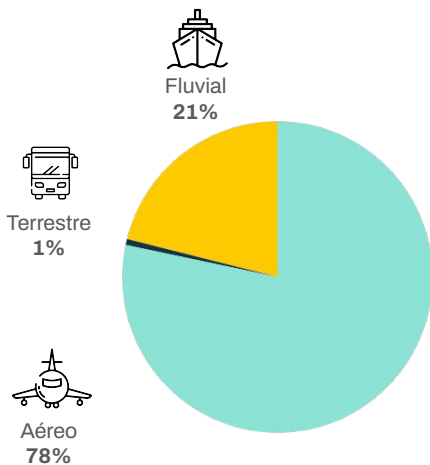
2024¹

(+21% i.a.)

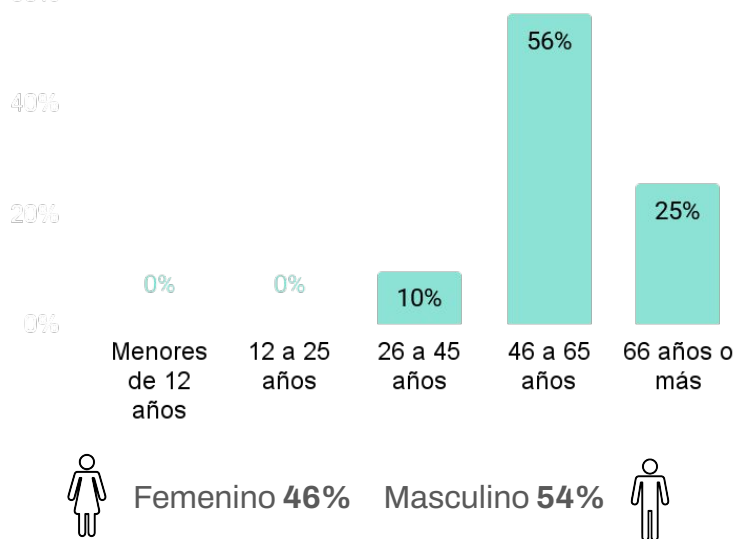
44.246

LLEGADAS DE TURISTAS CANADIENSES EN 2024

VÍAS DE INGRESO A CABA¹



EDAD Y GÉNERO DE LOS TURISTAS²



LLEGADA DE CANADIENSES POR VÍA AÉREA

GASTO²

US\$ **25** millones
Gasto total

US\$ **898**
Gasto medio por turista



13 Noches
Estadía media

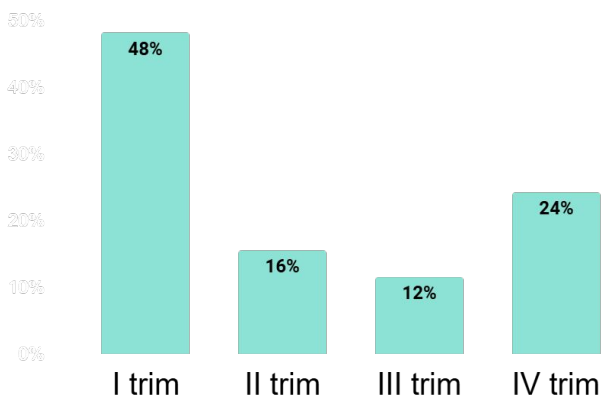
MOTIVO DEL VIAJE²

- 46%** Vacaciones / ocio
- 10%** Negocios
- 42%** Visita a familiares y amigos
- 2%** Otros

TIPO DE ALOJAMIENTO UTILIZADO²

- 19%** 4 y 5 Estrellas
- 13%** 1, 2 y 3 Estrellas
- 35%** Casa de familiares y amigos
- 34%** Otros

CUANDO VIAJAN



ACTIVIDADES REALIZADAS EN LA CIUDAD

- 69%** Visita a espacios culturales*
- 45%** Espectáculos culturales
- 40%** Gastronomía
- 18%** Tango
- 17%** Otros

Fuentes: 1- Elaboración propia en base a ETI (INDEC-SECTUR / Arpt. de Ezeiza, Aeroparque, Córdoba y Mendoza, Paso terrestre Cristo Redentor, Puerto de Buenos Aires y Terminal de Cruceros de Buenos Aires). 2- ETI (INDEC-SECTUR) (Eze, Aep.).