

# BOLIVIA

Mercado boliviano en la Ciudad de Buenos Aires



## PUESTO #17

Ranking de llegadas de turistas extranjeros en 2024

LLEGADAS

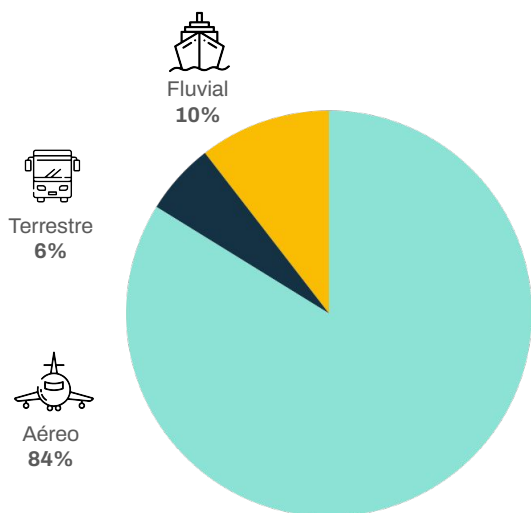
2024<sup>1</sup>

(-20% i.a.)

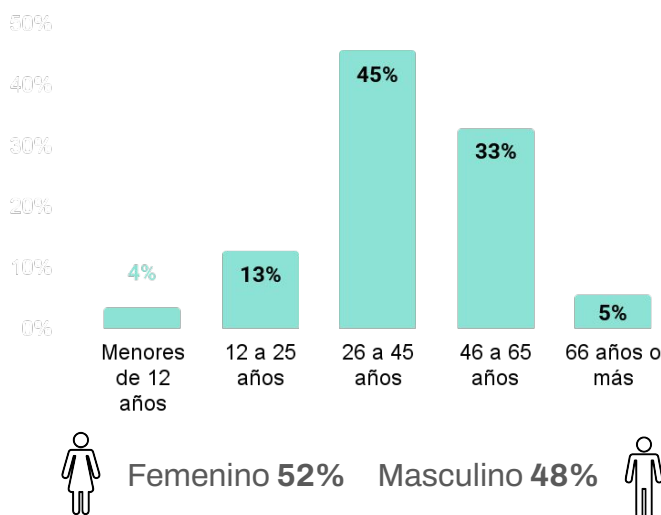
# 32.823

## LLEGADAS DE TURISTAS BOLIVIANOS EN 2024

### VÍAS DE INGRESO A CABA<sup>1</sup>



### EDAD Y GÉNERO DE LOS TURISTAS<sup>2</sup>



## LLEGADA DE BOLIVIANOS POR VÍA AÉREA

GASTO<sup>2</sup>

US\$ **18.7**

millones

Gasto total

US\$ **682**

Gasto medio por turista



**12 Noches**  
Estadía media

### MOTIVO DEL VIAJE<sup>2</sup>

**37%**  
Vacaciones / ocio

**17%**  
Negocios

**33%**  
Visita a familiares y amigos

**13%**  
Otros

### TIPO DE ALOJAMIENTO UTILIZADO<sup>2</sup>

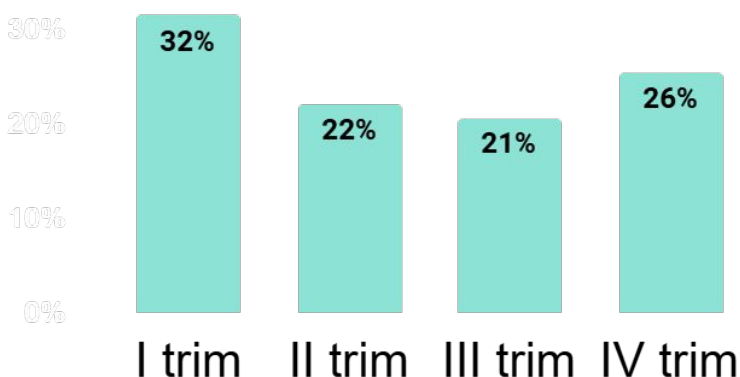
**20%**  
4 y 5 Estrellas

**16%**  
1, 2 y 3 Estrellas

**37%**  
Casa de familiares y amigos

**27%**  
Otros

### CUANDO VIAJAN



### ACTIVIDADES REALIZADAS EN LA CIUDAD



Fuentes: 1- Elaboración propia en base a ETI (INDEC-SECTUR / Arpt. de Ezeiza, Aeroparque, Córdoba y Mendoza, Paso terrestre Cristo Redentor, Puerto de Buenos Aires y Terminal de Cruceros de Buenos Aires). 2- ETI (INDEC-SECTUR) (Eze, Aep.).