



## PUESTO # 9

Ranking de llegadas de turistas extranjeros en 2018

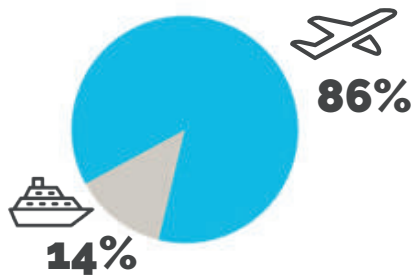
LLEGADAS<sup>1</sup>  
2018  
(-0,4% i.a.)

# 67.118

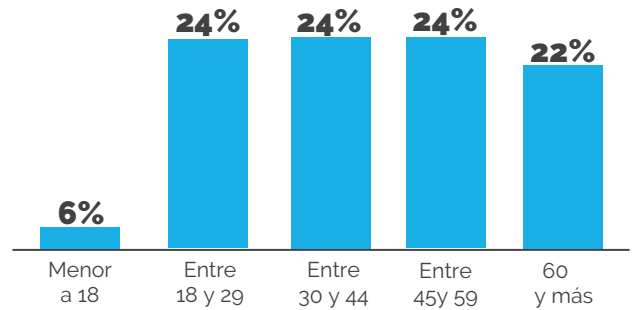


### LLEGADAS DE TURISTAS FRANCESES EN 2018

#### VÍAS DE INGRESO A CABA<sup>2</sup>



#### EDAD Y GÉNERO DE LOS TURISTAS<sup>2</sup>



**Masculino**  
55%



**Femenino**  
45%

#### GASTO<sup>3</sup>

us\$ **63** millones  
Gasto total

us\$ **1.114**  
Gasto medio por viaje

us\$ **71**  
Gasto medio diario



**900** mil  
Pernoctaciones totales



**16** noches  
Estadía media

#### CONECTIVIDAD<sup>4</sup>

	Ciudades con vuelo directo	<b>1</b>
	Frecuencias semanales	<b>7</b>
	Compañías aéreas	<b>1</b>

#### MOTIVO DEL VIAJE<sup>3</sup>

**47%**  
Vacaciones / ocio

**28%**  
Visita a familiares y amigos

**18%**  
Negocios

**7%**  
Otros

#### TIPO DE ALOJAMIENTO UTILIZADO<sup>3</sup>

**29%**  
Casa de familiares y amigos

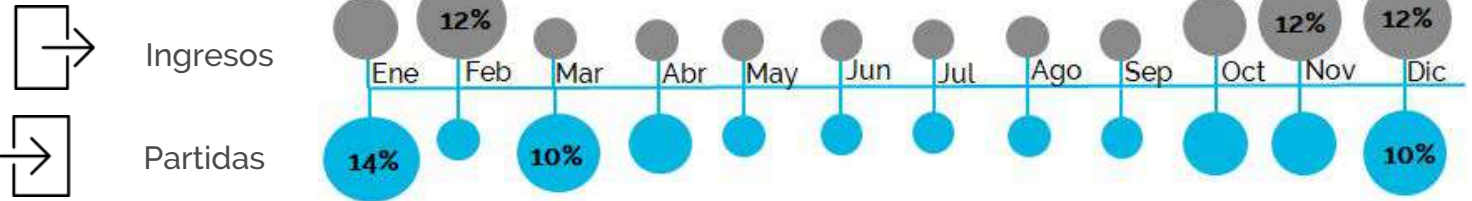
**20%**  
4 y 5 Estrellas

**19%**  
1,2 y 3 Estrellas

**11%**  
Casa o depto. alquilado

**21%**  
Otros

## CUÁNDO VIAJAN <sup>5</sup>



## PERFIL DEL TURISTA DE VACACIONES / OCIO<sup>3</sup>



**US\$ 830**

Gasto medio por estadía



**US\$ 90**

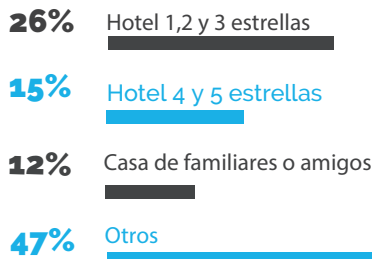
Gasto medio diario



**9 NOCHES**

Estadía media

### TIPO DE ALOJAMIENTO UTILIZADO

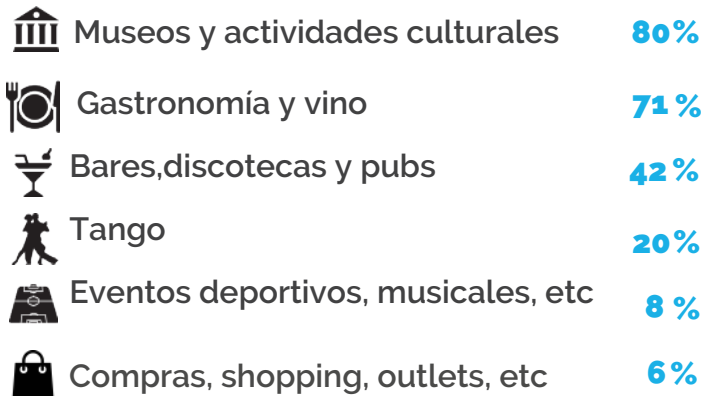


### OTRAS CARACTERÍSTICAS

**13%** Usa paquetes turísticos

**17%** Ya había visitado Buenos Aires previamente

### ACTIVIDADES REALIZADAS EN LA CIUDAD



**64%** Visitó la Ciudad de Buenos Aires por recomendación de familiares/amigos

**39%** Utilizó páginas webs como medio de información sobre el destino

## PERFIL DEL TURISTA DE NEGOCIOS<sup>3</sup>



**US\$ 1.242**

Gasto medio por estadía



**US\$ 102**


Gasto medio diario



**12 NOCHES**

Estadía media

### TIPO DE ALOJAMIENTO UTILIZADO



### ACTIVIDADES REALIZADAS EN LA CIUDAD

