

ITALIA



MERCADO ITALIANO EN LA CIUDAD DE BUENOS AIRES

@travelBuenosAires

PUESTO #8

Ranking de llegadas de turistas extranjeros en 2018

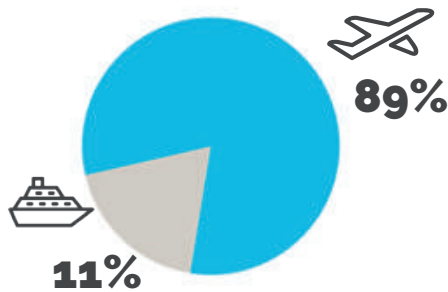
LLEGADAS¹
2018
(-2,5% i.a.)

75.800



LLEGADAS DE TURISTAS ITALIANOS EN 2018

VÍAS DE INGRESO A CABA¹



US\$ **70** millones
Gasto total

US\$ **1.048**
Gasto medio por viaje

US\$ **73**
Gasto medio diario

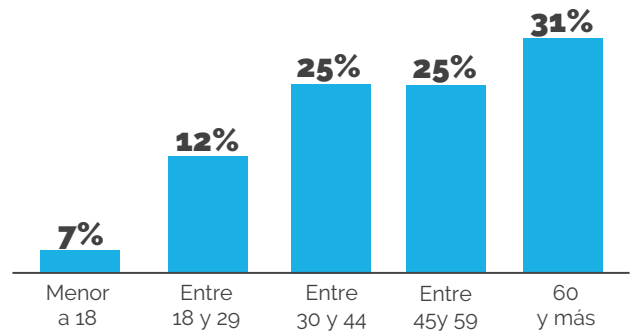


964 mil
Pernotaciones totales



14 noches
Estadía media

EDAD Y GÉNERO DE LOS TURISTAS²



Masculino
59%



Femenino
41%

MOTIVO DEL VIAJE³

42%
Vacaciones / ocio

30%
Visita a familiares y amigos

24%
Negocios

4%
Otros

TIPO DE ALOJAMIENTO UTILIZADO³

☆☆☆ **34%**
4 y 5 Estrellas

🏠 **31%**
Casa de familiares y amigos

☆☆☆ **17%**
1,2 y 3 Estrellas

🏠 **9%**
Casa o depto. alquilado

🚐 **9%**
Otros

CONECTIVIDAD⁴

📍	Ciudades con vuelo directo	1
✈️	Frecuencias semanales	14
🛫	Compañías aéreas	2

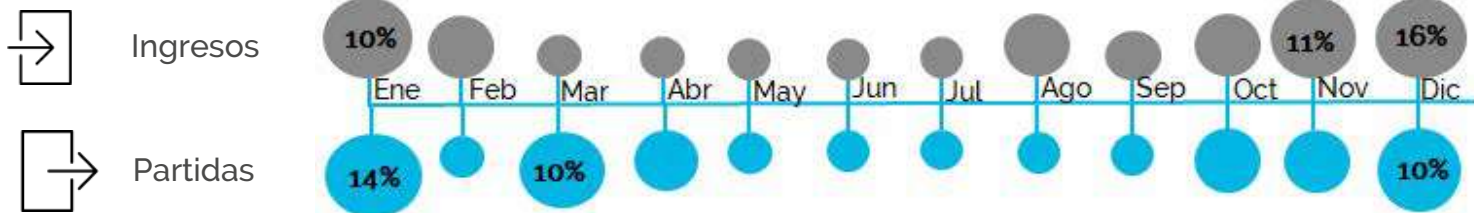


Buenos Aires Ciudad



ENTE DE TURISMO DE LA CIUDAD DE BUENOS AIRES
Dirección General de Inteligencia de Mercados y Observatorio

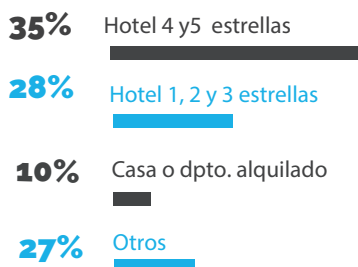
CUÁNDO VIAJAN



PERFIL DEL TURISTA DE VACACIONES / OCIO³



TIPO DE ALOJAMIENTO UTILIZADO



OTRAS CARACTERÍSTICAS

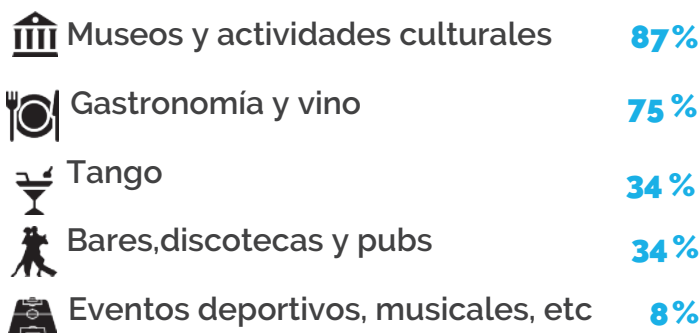
28% Usa paquetes turísticos

25% Ya había visitado Buenos Aires previamente

61% Visitó la Ciudad de Buenos Aires por recomendación de familiares/amigos

34% Utilizó páginas webs como medio de información sobre el destino

ACTIVIDADES REALIZADAS EN LA CIUDAD



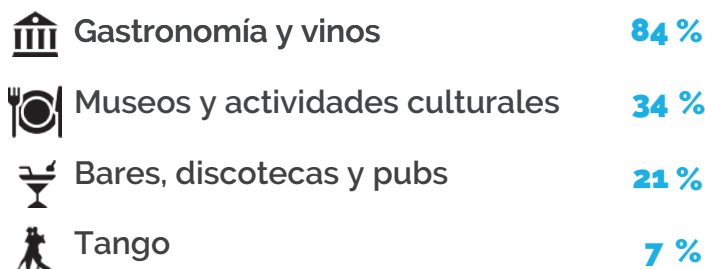
PERFIL DEL TURISTA DE NEGOCIOS³



TIPO DE ALOJAMIENTO UTILIZADO



ACTIVIDADES REALIZADAS EN LA CIUDAD



Fuentes: 1- Elaboración propia en base a ETI INDEC-SECTUR y D. N. de Migraciones (Eze, Aep, Puerto y Cruceros). 2- D.N. de Migraciones (Eze, Aep, Puerto y Cruceros). 3- ETI INDEC-SECTUR (Eze, Aep y Puerto). 4- AA2000 y Líneas Aéreas. 5- D.N. Migraciones (Eze y Aep).