

PUESTO #7

Ranking de llegadas de turistas extranjeros
en 2018

LLEGADAS¹

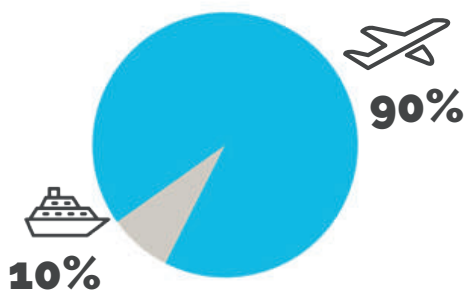
2018
(-5,0% i.a.)

92.196



LLEGADAS DE TURISTAS PERUANOS EN 2018

VÍAS DE INGRESO A CABA¹



US\$ **78** millones
Gasto total

US\$ **943**
Gasto medio
por viaje

US\$ **67**
Gasto
medio diario

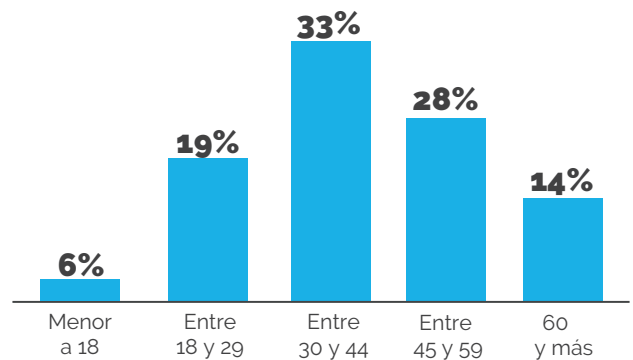


1,2 millones
Pernoctaciones
totales



14 noches
Estadía media

EDAD Y GÉNERO DE LOS TURISTAS²



Masculino
46%



Femenino
54%

GASTO³



CONECTIVIDAD⁴

| | | |
|--|----------------------------|-----------|
| | Ciudades con vuelo directo | 1 |
| | Frecuencias semanales | 45 |
| | Compañías aéreas | 3 |

MOTIVO DEL VIAJE³

42%
Vacaciones / Ocio

33%
Visita a
familiares y amigos

19%
Negocios

6%
Otros

TIPO DE ALOJAMIENTO UTILIZADO³



36%
Casa de familiares y
amigos



30%
4 y 5 Estrellas



24%
1,2 y 3 Estrellas

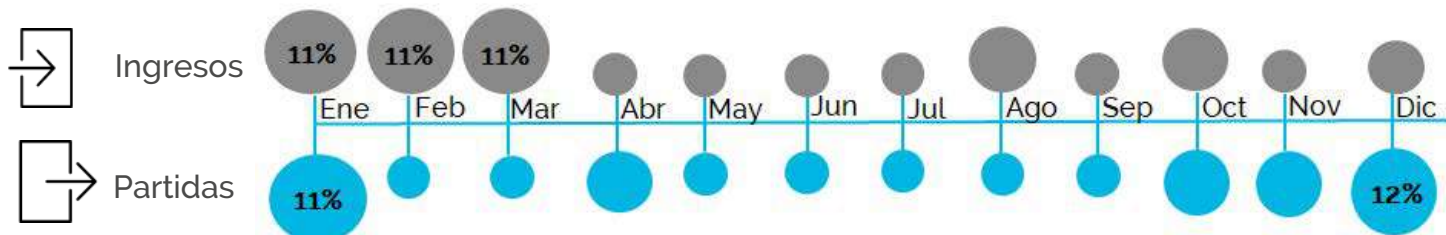


6%
Casa o depto. alquilado



4%
Otros

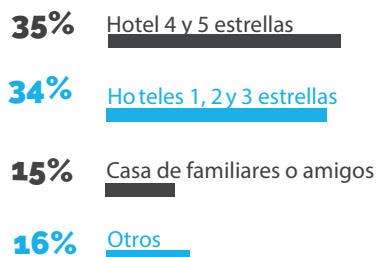
CUÁNDO VIAJAN⁵



PERFIL DEL TURISTA DE VACACIONES / OCIO³



TIPO DE ALOJAMIENTO UTILIZADO

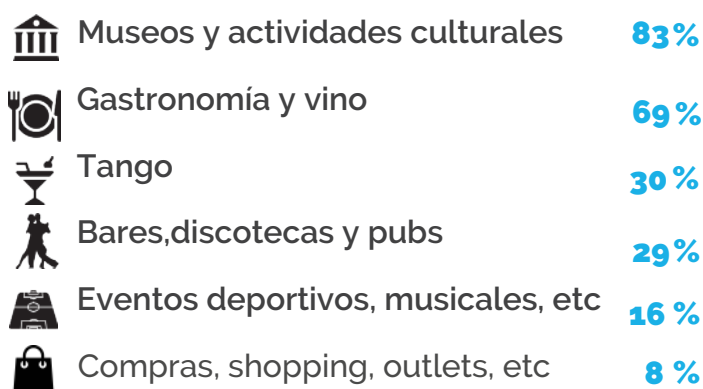


OTRAS CARACTERÍSTICAS

25% Usa paquetes turísticos

37% Ya había visitado Buenos Aires previamente

ACTIVIDADES REALIZADAS EN LA CIUDAD



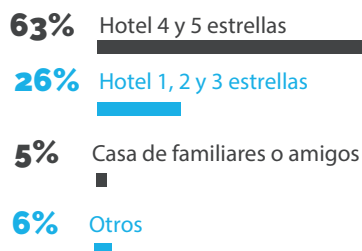
52% Visitó la Ciudad de Buenos Aires por recomendación de familiares/amigos

21% Utilizó páginas webs como medio de información sobre el destino

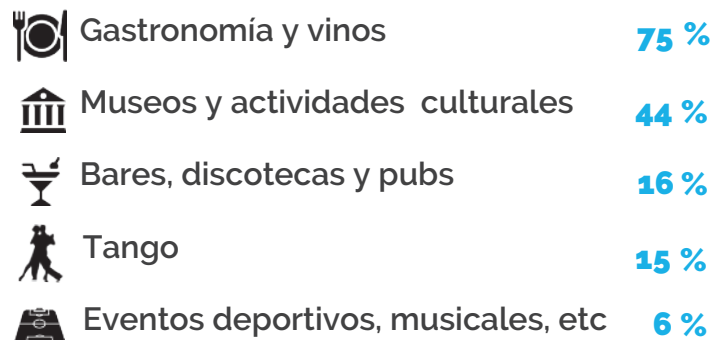
PERFIL DEL TURISTA DE NEGOCIOS³



TIPO DE ALOJAMIENTO UTILIZADO



ACTIVIDADES REALIZADAS EN LA CIUDAD



Fuentes: 1- Elaboración propia en base a ETI (INDEC-SECTUR) y D. N. de Migraciones (Eze, Aep, Puerto y Cruceros). 2- D. N. de Migraciones (Eze, Aep, Puerto y Cruceros). 3- ETI (INDEC-MINTUR) y D.N. de Migraciones (Eze y Aep). 4- AA2000 y Líneas Aéreas. 5-D.N. de Migraciones (Eze y Aep).