

PUESTO #6

Ranking de llegadas de turistas extranjeros en 2018

LLEGADAS¹

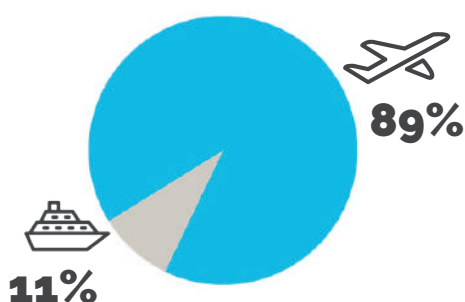
2018
(+1,2% i.a.)

100.911

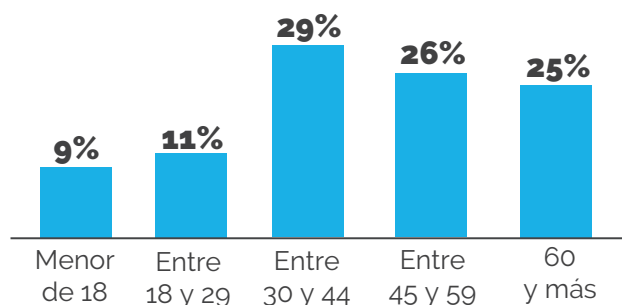


LLEGADAS DE TURISTAS ESPAÑOLES EN 2018

VÍAS DE INGRESO A CABA¹



EDAD Y GÉNERO DE LOS TURISTAS²



Masculino
57%



Femenino
43%

GASTO³

US\$ **86** millones
Gasto total

US\$ **957**
Gasto medio por viaje

US\$ **77**
Gasto medio diario



1,1 millones
Pernoctaciones totales



12 noches
Estadía media

MOTIVO DEL VIAJE³

40%
Visita a familiares y amigos

33%
Vacaciones / ocio

24%
Negocios

3%
Otros

TIPO DE ALOJAMIENTO UTILIZADO³

 **40%**
Casa de familiare y amigos




 **36%**
4 y 5 Estrellas

 **13%**
1,2 y 3 Estrellas

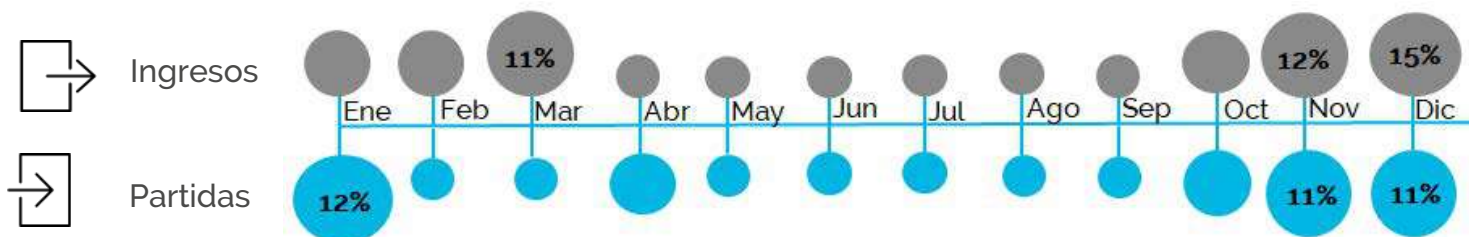
 **6%**
Casa o depto. alquilado

 **5%**
Otros

CONECTIVIDAD⁴

	Ciudades con vuelo directo	2
	Frecuencias semanales	35
	Compañías aéreas	4


CUÁNDO VIAJAN⁵



PERFIL DEL TURISTA DE VACACIONES / OCIO³



TIPO DE ALOJAMIENTO UTILIZADO

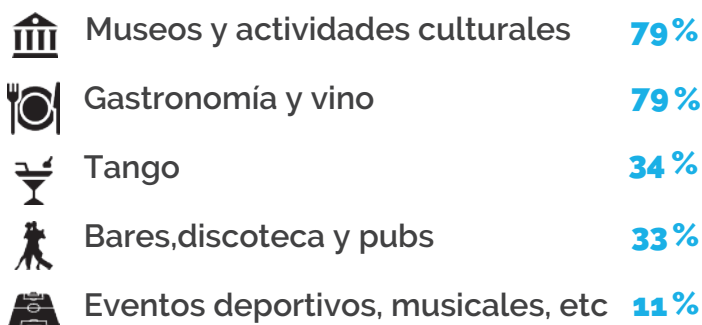


OTRAS CARACTERÍSTICAS

40% Usa paquetes turísticos

23% Ya había visitado Buenos Aires previamente

ACTIVIDADES REALIZADAS EN LA CIUDAD



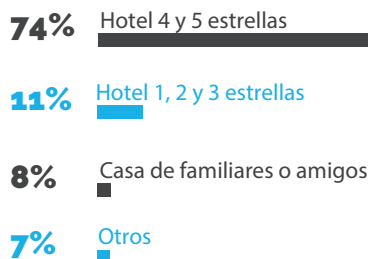
67% Visitó la Ciudad de Buenos Aires por recomendación de familiares/amigos

26% Utilizó páginas webs como medio de información sobre el destino

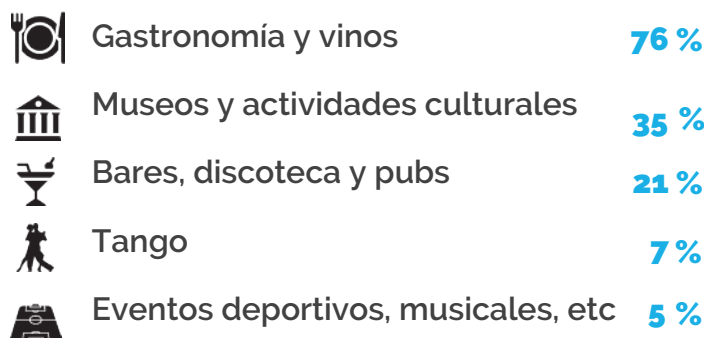
PERFIL DEL TURISTA DE NEGOCIOS³



TIPO DE ALOJAMIENTO UTILIZADO



ACTIVIDADES REALIZADAS EN LA CIUDAD



Fuentes: 1- Elaboración propia en base a ETI INDEC-SECTUR y D. N. de Migraciones (Eze, Aep, Puerto y Cruceros). 2- D. N. de Migraciones (Eze, Aep, Puerto y Cruceros). 3- ETI INDEC-SECTUR (Eze, Aep y Puerto). 4- AA2000 y Líneas Aéreas. 5- D.N. Migraciones (Eze y Aep).