



PUESTO #3

Ranking de llegadas de turistas extranjeros en 2018

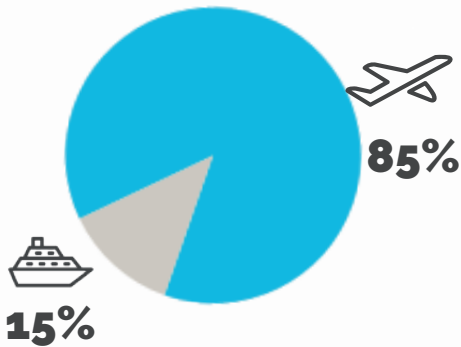
LLEGADAS¹
2018
(+1,8% i.a.)

253.532

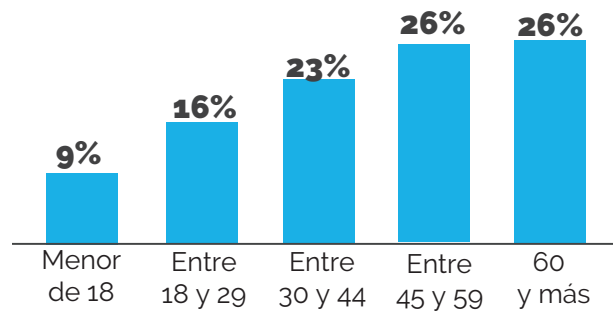


LLEGADAS DE TURISTAS ESTADOUNIDENSES EN 2018

VÍAS DE INGRESO A CABA¹



EDAD Y GÉNERO DE LOS TURISTAS²



Masculino
55%



Femenino
45%

GASTO³

US\$ **241** millones
Gasto total

US\$ **1.115**
Gasto medio por viaje

US\$ **115**
Gasto medio diario



2,1 millones
Pernoctaciones totales



10 noches
Estadía media

MOTIVO DEL VIAJE³

42%
Vacaciones / ocio

30%
Negocios

24%
Visita a familiares y amigos

4%
Otros

TIPO DE ALOJAMIENTO UTILIZADO³

☆☆☆ **47%**
☆☆☆☆
4 y 5 Estrellas

🏠 **21%**
Casa de familiares y amigos

☆☆☆ **15%**
☆☆☆☆
1,2 y 3 Estrellas

🏠 **10%**
Casa o depto. alquilado

🚗 **7%**
Otros

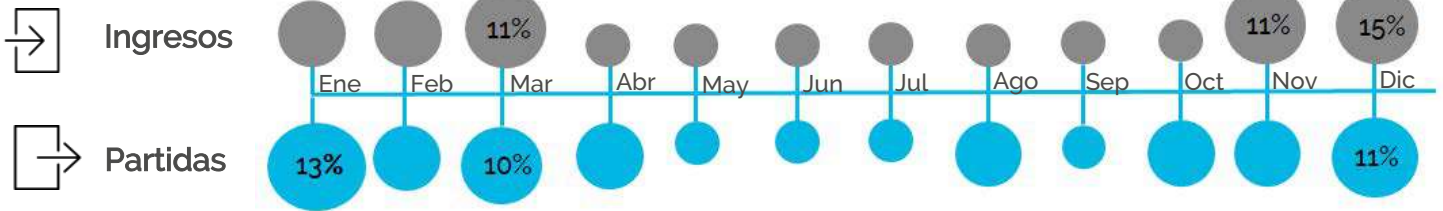
CONECTIVIDAD⁴

📍 Ciudades con vuelo directo **6**

✈️ Frecuencias semanales **80**

🛩️ Compañías aéreas **5**

CUÁNDO VIAJAN⁵



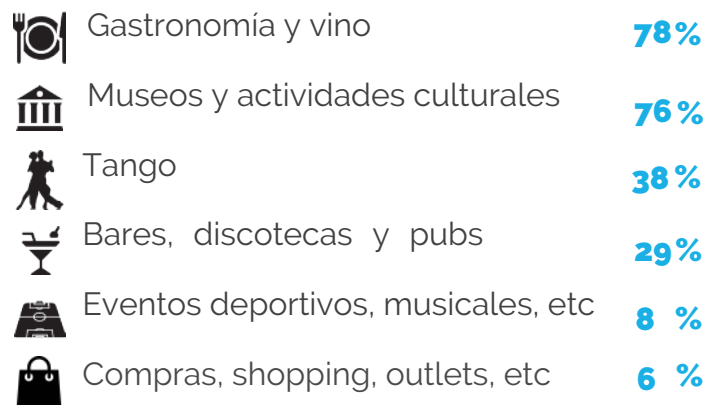
PERFIL DEL TURISTA DE VACACIONES / OCIO³



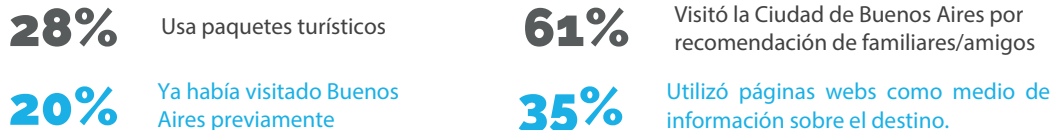
TIPO DE ALOJAMIENTO UTILIZADO



ACTIVIDADES REALIZADAS EN LA CIUDAD



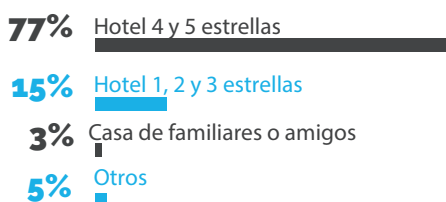
OTRAS CARACTERÍSTICAS



PERFIL DEL TURISTA DE NEGOCIOS³



TIPO DE ALOJAMIENTO UTILIZADO



ACTIVIDADES REALIZADAS EN LA CIUDAD

