

PUESTO #14

Ranking de llegadas de turistas extranjeros en 2018

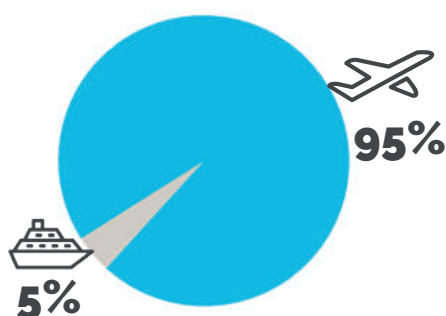
LLEGADAS¹
2018
(-2,8% i.a.)

52.806

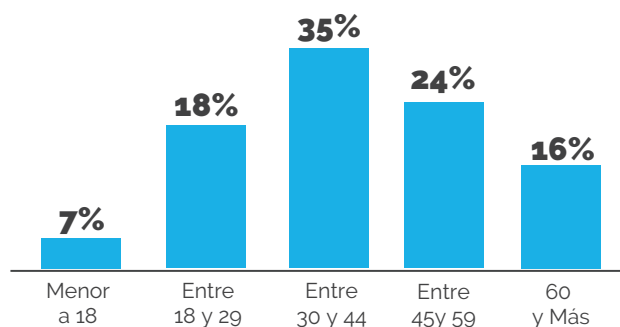


LLEGADAS DE TURISTAS BOLIVIANOS EN 2018

VÍAS DE INGRESO A CABA¹



EDAD Y GÉNERO DE LOS TURISTAS²



Masculino
48%



Femenino
52%

GASTO³

US\$ **39** millones
Gasto total

US\$ **774**
Gasto medio por viaje

US\$ **67**
Gasto medio diario



581 mil
Pernoctaciones totales



12 noches
Estadía media

MOTIVO DEL VIAJE


38%
Visita a familiares y amigos

26%
Vacaciones / ocio


22%
Negocios

14%
Otros

TIPO DE ALOJAMIENTO UTILIZADO

 **46%**
Casa de familiares y amigos




 **24%**
4 Y 5 Estrellas

 **21%**
1,2 Y 3 Estrellas

 **6%**
Casa o depto. alquilado

 **3%**
Otros

CONECTIVIDAD⁴

	Ciudades con vuelo directo	1
	Frecuencias semanales	15
	Compañías aéreas	2

PERFIL DEL TURISTA DE VACACIONES / OCIO³



US\$ 774
Gasto medio por estadía




US\$ 106
Gasto medio diario

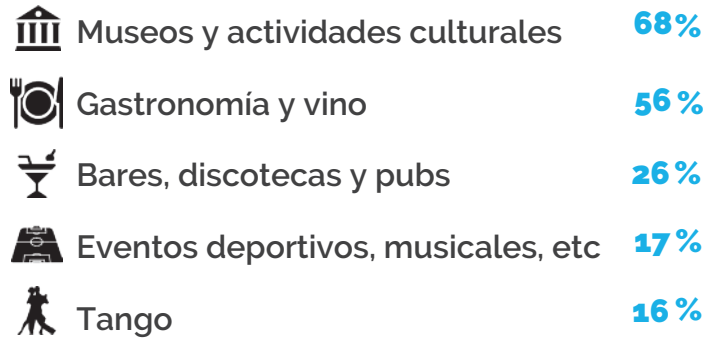


7 NOCHES
Estadía media

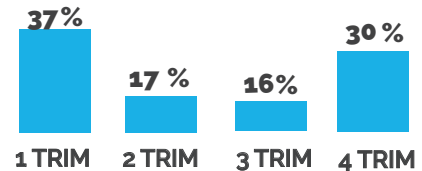
TIPO DE ALOJAMIENTO UTILIZADO



ACTIVIDADES REALIZADAS EN LA CIUDAD



CUÁNDO VIAJAN



OTRAS CARACTERÍSTICAS

15% Usa paquetes turísticos

43% Visitó la Ciudad de Buenos Aires por recomendación de familiares/amigos

42% Ya había visitado Buenos Aires previamente

21% Utilizó páginas webs como medio de información sobre el destino

PERFIL DEL TURISTA DE NEGOCIOS³



US\$ 834
Gasto medio por estadía

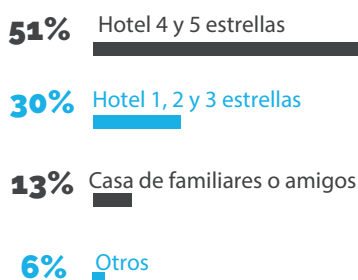


US\$ 113
Gasto medio diario

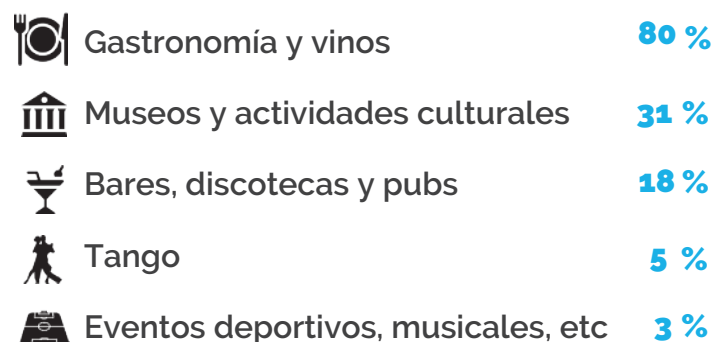


7 NOCHES
Estadía media

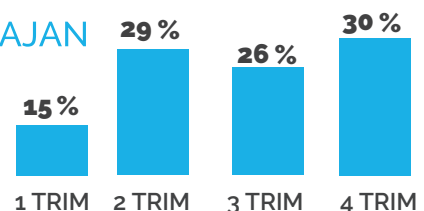
TIPO DE ALOJAMIENTO UTILIZADO



ACTIVIDADES REALIZADAS EN LA CIUDAD



CUÁNDO VIAJAN



Fuentes: 1- Elaboración propia en base a ETI INDEC-SECTUR y D. N. de Migraciones (Eze, Aep, Puerto y Cruceros).
2- D. N. de Migraciones (Eze, Aep, Puerto y Cruceros). 3- ETI INDEC-SECTUR (Eze, Aep y Puerto). 4- AA2000 y Líneas Aéreas.