



PUESTO #13

Ranking de llegadas de turistas extranjeros en 2018.


LLEGADAS¹
2018
(-5.7% i.a.)

53.510

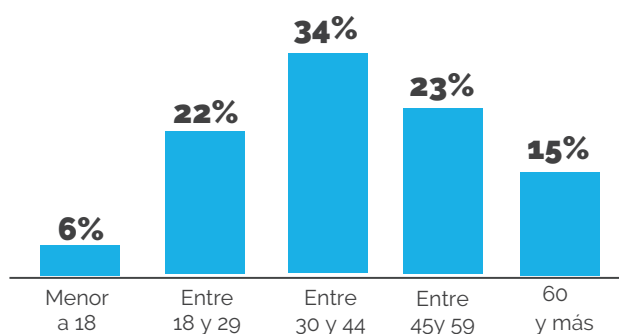


LLEGADAS DE TURISTAS PARAGUAYOS EN 2018

VÍAS DE INGRESO A CABA¹



EDAD Y GÉNERO DE LOS TURISTAS²



Masculino
39%



Femenino
61%

GASTO³

US\$ **33** millones
Gasto total

US\$ **682**
Gasto medio por viaje

US\$ **110**
Gasto medio diario



303 mil
Pernoctaciones totales



6 noches
Estadía media

MOTIVO DEL VIAJE³

24%
Vacaciones / ocio

39%
Negocios

22%
Visita a familiares y amigos

15%
Otros

TIPO DE ALOJAMIENTO UTILIZADO³

☆☆☆ **48%**
☆☆☆☆
4 y 5 Estrellas

☆☆ **19%**
☆☆☆
1, 2 y 3 Estrellas

🏠 **26%**
Casa de familiares y amigos

🏠 **5%**
Casa o depto. alquilado

🚗 **2%**
Otros

CONECTIVIDAD⁴

📍	Ciudades con vuelo directo	1
✈️	Frecuencias semanales	33
🛫	Compañías aéreas	3

PERFIL DEL TURISTA DE VACACIONES / OCIO³



US\$ 639
Gasto medio
por estadía




US\$ 129
Gasto medio
diario

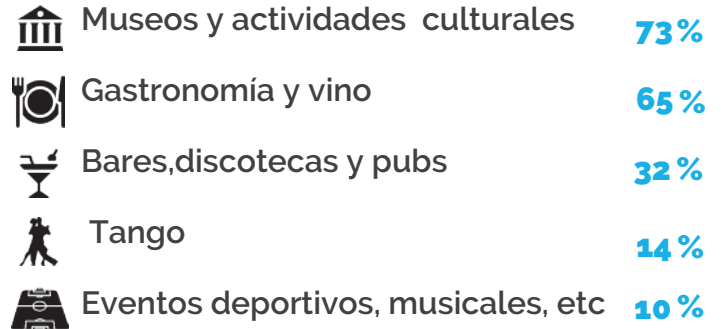


5 NOCHES
Estadía media

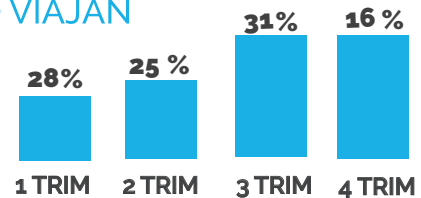
TIPO DE ALOJAMIENTO UTILIZADO



ACTIVIDADES REALIZADAS EN LA CIUDAD



CUÁNDO VIAJAN



OTRAS CARACTERÍSTICAS

14% Usa paquetes turísticos

39% Visitó la Ciudad de Buenos Aires por recomendación de familiares/amigos

56% Ya había visitado Buenos Aires previamente

18% Utilizó páginas webs como medio de información sobre el destino

PERFIL DEL TURISTA DE NEGOCIOS³



US\$ 814
Gasto medio
por estadía




US\$ 146
Gasto medio
diario

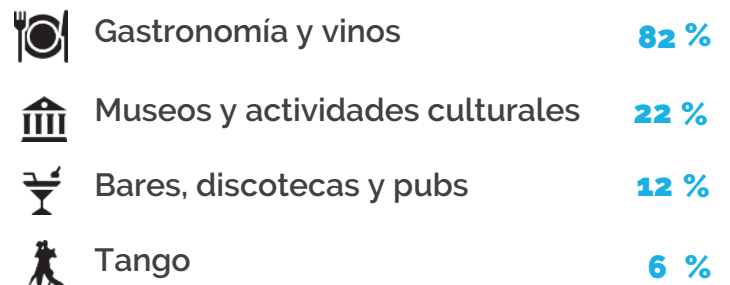


6 NOCHES
Estadía media

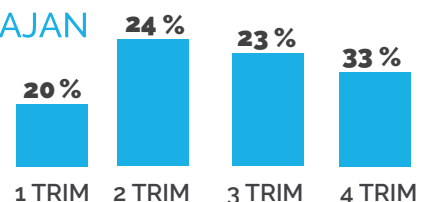
TIPO DE ALOJAMIENTO UTILIZADO



ACTIVIDADES REALIZADAS EN LA CIUDAD



CUÁNDO VIAJAN



Fuentes: 1- Elaboración propia en base a ETI INDEC-SECTUR y D. N. de Migraciones (Eze, Aep, Puerto y Cruceros). 2- D. N. de Migraciones (Eze, Aep, Puerto y Cruceros). 3- ETI INDEC-SECTUR (Eze, Aep y Puerto). 4- AA2000 y Líneas Aéreas.