



## PUESTO #12

Ranking de llegadas de turistas extranjeros en 2018

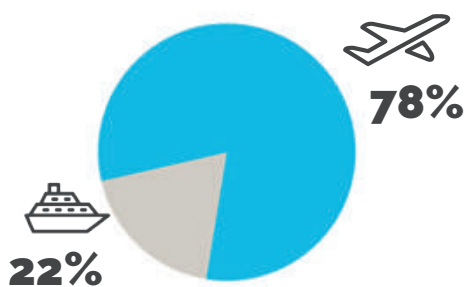
LLEGADAS<sup>1</sup>  
2018  
(+8,7% i.a.)

# 54.251



### LLEGADAS DE TURISTAS BRITÁNICOS EN 2018

#### VÍAS DE INGRESO A CABA<sup>1</sup>



US\$ **39** millones  
Gasto total

US\$ **922**  
Gasto medio por viaje

US\$ **87**  
Gasto medio diario

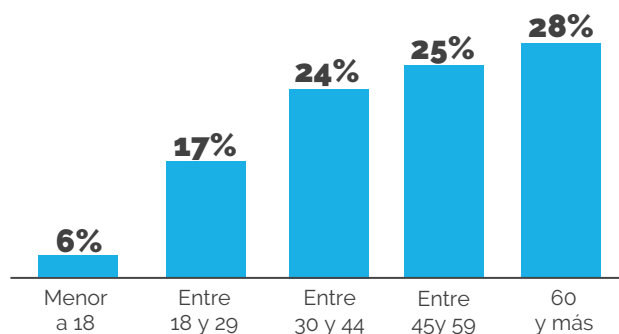


**446** mil  
Pernoctaciones totales



**11** noches  
Estadía media

#### EDAD Y GÉNERO DE LOS TURISTAS<sup>2</sup>



**Masculino**  
**59%**



**Femenino**  
**41%**

#### MOTIVO DEL VIAJE<sup>3</sup>

**53%**  
Vacaciones / ocio

**26%**  
Visita a familiares y amigos

**17%**  
Negocios

**4%**  
Otros

#### TIPO DE ALOJAMIENTO UTILIZADO<sup>3</sup>

☆☆☆  
☆☆☆☆ 37%  
4 y 5 Estrellas

🏠 **23%**  
Casa de familiares y amigos

☆☆☆ **16%**  
1, 2 y 3 Estrellas

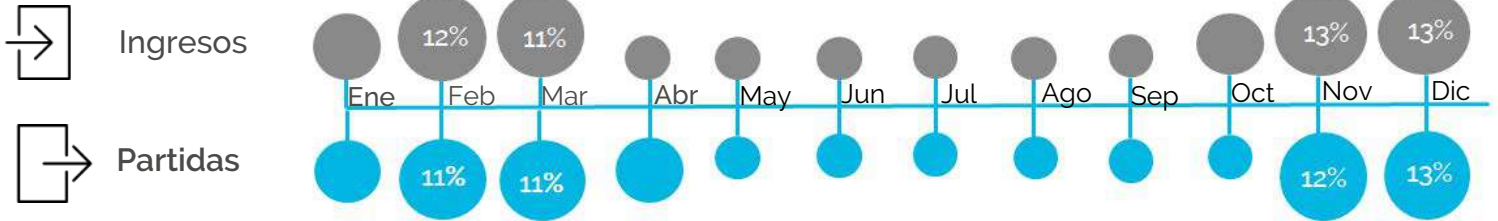
🏠 **9%**  
Casa o depto. alquilado

🚗 **15%**  
Otros

#### CONECTIVIDAD<sup>4</sup>

📍	Ciudades con vuelo directo	<b>1</b>
✈️	Frecuencias semanales	<b>11</b>
🛫	Compañías aéreas	<b>2</b>

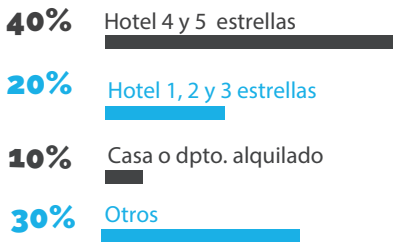
## CUÁNDO VIAJAN<sup>5</sup>



## PERFIL DEL TURISTA DE VACACIONES / OCIO<sup>3</sup>



### TIPO DE ALOJAMIENTO UTILIZADO

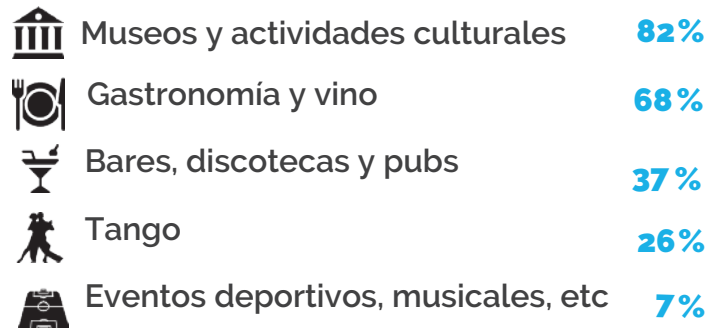


### OTRAS CARACTERÍSTICAS

**27%** Usa paquetes turísticos

**16%** Ya había visitado Buenos Aires previamente

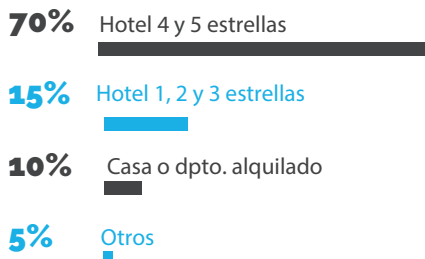
### ACTIVIDADES REALIZADAS EN LA CIUDAD



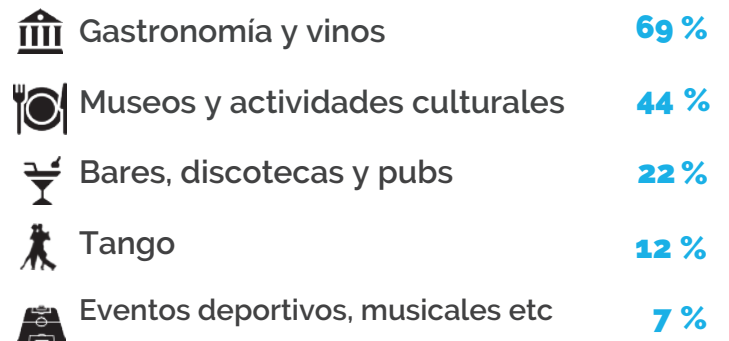
## PERFIL DEL TURISTA DE NEGOCIOS<sup>3</sup>



### TIPO DE ALOJAMIENTO UTILIZADO



### ACTIVIDADES REALIZADAS EN LA CIUDAD



Fuentes: 1- Elaboración propia en base a ETI (INDEC-SECTUR) y D. N. de Migraciones (Eze, Aep, Puerto y Cruceros). 2- D.N. de Migraciones (Eze, Aep, Puerto y Cruceros). 3- ETI (INDEC-SECTUR) (Eze, Aep). 4- AA2000 y Líneas Aéreas. 5- D.N. de Migraciones (Eze y Aep).