

PUESTO #11

Ranking de llegadas de turistas extranjeros en 2018

LLEGADAS¹

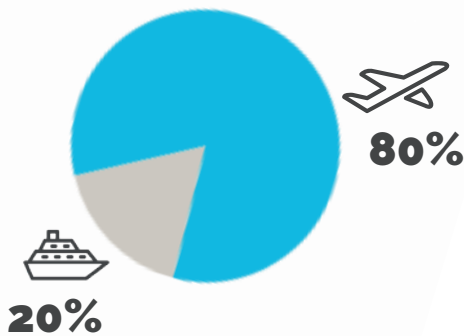
2018
(+1,5% i.a.)

59.329

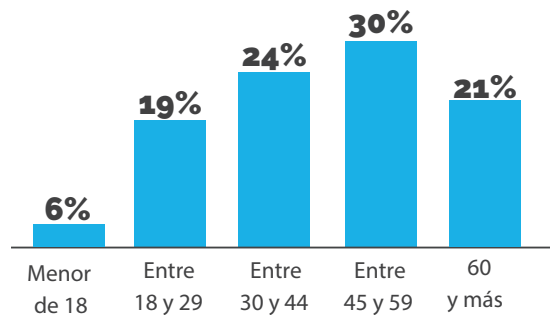


LLEGADAS DE TURISTAS ALEMANES EN 2018

VÍAS DE INGRESO A CABA¹



EDAD Y GÉNERO DE LOS TURISTAS²



Masculino
57%



Femenino
43%

GASTO³

US\$ **47** millones
Gasto total

US\$ **985**
Gasto medio por viaje

US\$ **79**
Gasto medio diario



594 mil
Pernoctaciones totales



12 noches
Estadía media

MOTIVO DEL VIAJE³

50%
Vacaciones / ocio

25%
Visita a familiares y amigos

19%
Negocios

6%
Otros

TIPO DE ALOJAMIENTO UTILIZADO³

☆☆☆ **26%**
4 Y 5 Estrellas




 **26%**
Casa de familiares y amigos

☆☆ **20%**
1,2 Y 3 Estrellas

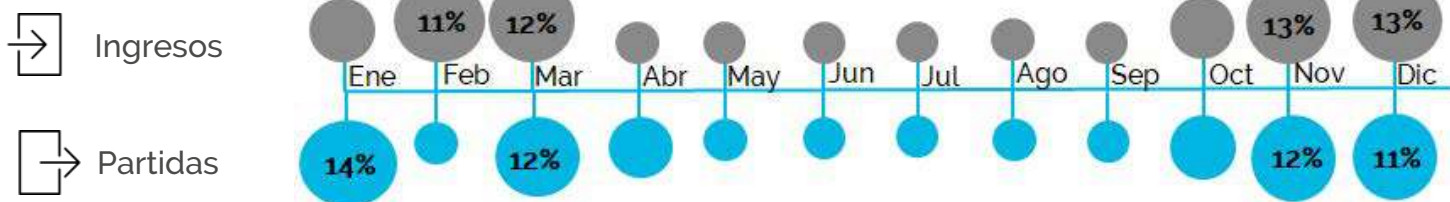
 **9%**
Casa o depto. alquilado

 **19%**
Otros

CONECTIVIDAD⁴

	Ciudades con vuelo directo	1
	Frecuencias semanales	7
	Compañías aéreas	1


CUÁNDO VIAJAN



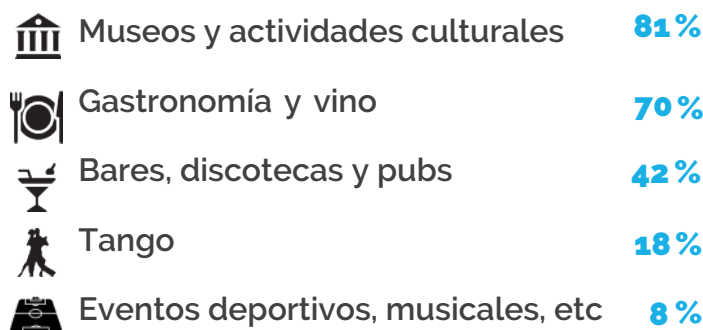
PERFIL DEL TURISTA DE VACACIONES / OCIO³



TIPO DE ALOJAMIENTO UTILIZADO



ACTIVIDADES REALIZADAS EN LA CIUDAD




OTRAS CARACTERÍSTICAS



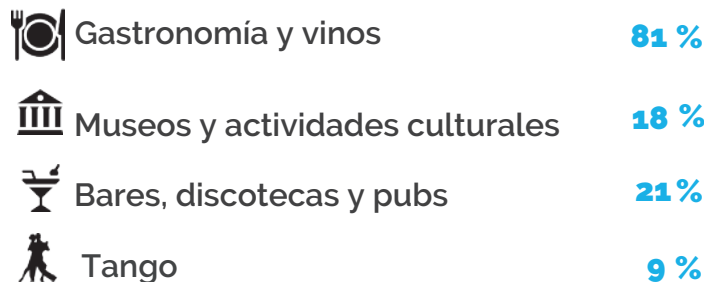
PERFIL DEL TURISTA DE NEGOCIOS³



TIPO DE ALOJAMIENTO UTILIZADO



ACTIVIDADES REALIZADAS EN LA CIUDAD



Fuentes: 1- Elaboración propia en base a ETI INDEC-SECTUR y D. N. de Migraciones (Eze, Aep, Puerto y Cruceros). 2- D.N. de Migraciones (Eze, Aep, Puerto y Cruceros). 3- ETI INDEC-SECTUR (Eze, Aep y Puerto). 4- AA2000 y Líneas Aéreas. 5- D.N. Migraciones (Eze y Aep).