

PUESTO #10

Ranking de llegadas de turistas extranjeros en 2018.

LLEGADAS¹


2018
(-2,8% i.a.)

59.587



LLEGADAS DE TURISTAS MEXICANOS EN 2018

VÍAS DE INGRESO A CABA¹



US\$ **56** millones
Gasto total



520 mil
Pernoctaciones
totales

US\$ **1.119**
Gasto medio
por viaje



10 noches
Estadía media

US\$ **109**
Gasto
medio diario

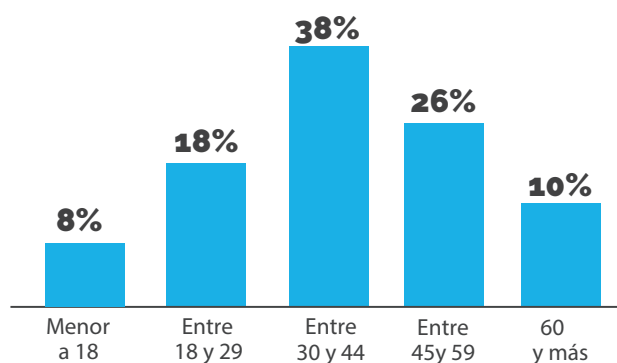
GASTO³



CONECTIVIDAD⁴

	Ciudades con vuelo directo	2
	Frecuencias semanales	14
	Compañías aéreas	2

EDAD Y GÉNERO DE LOS TURISTAS²



Masculino
57%



Femenino
43%

MOTIVO DEL VIAJE³

46%
Vacaciones / ocio

35%
Negocios

13%
Visita a familiares y amigos

6%
Otros

TIPO DE ALOJAMIENTO UTILIZADO³

☆☆☆ **55%**
4 Y 5 Estrellas

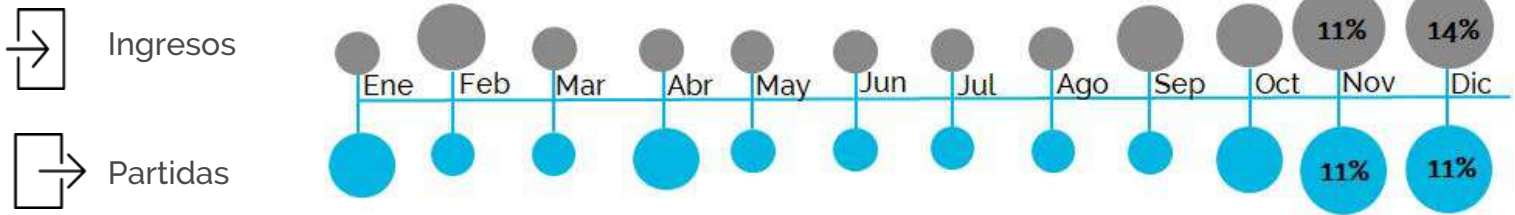
☆☆ **17%**
1,2 Y 3 Estrellas

15%
Casa de familiares y amigos

7%
Casa o depto. alquilado

6%
Otros

CUÁNDO VIAJAN⁵



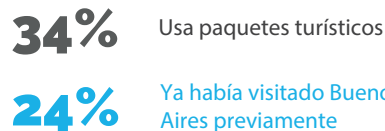
PERFIL DEL TURISTA DE VACACIONES / OCIO³



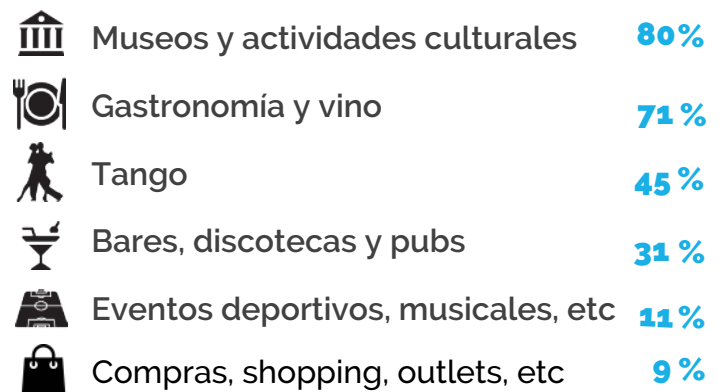
TIPO DE ALOJAMIENTO UTILIZADO



OTRAS CARACTERÍSTICAS



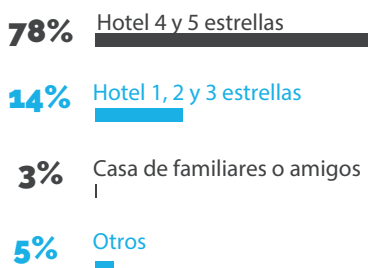
ACTIVIDADES REALIZADAS EN LA CIUDAD



PERFIL DEL TURISTA DE NEGOCIOS³



TIPO DE ALOJAMIENTO UTILIZADO



ACTIVIDADES REALIZADAS EN LA CIUDAD

